

360°

Schoeller Allibert Returnable Plastic Packaging Solutions

Catalogo Operativo



Schoeller Allibert

Innovating your logistics for a better world



L'Innovazione nella Logistica per un mondo migliore

Schoeller Allibert, leader mondiale nel mercato delle soluzioni d'imballaggio in plastica riciclabile (RTP), si impegna costantemente per ridurre i costi della logistica e degli imballaggi dei suoi clienti. L'esperienza e la capacità di innovare che ci contraddistinguono sono focalizzate sul continuo miglioramento dell'efficienza della Supply Chain.

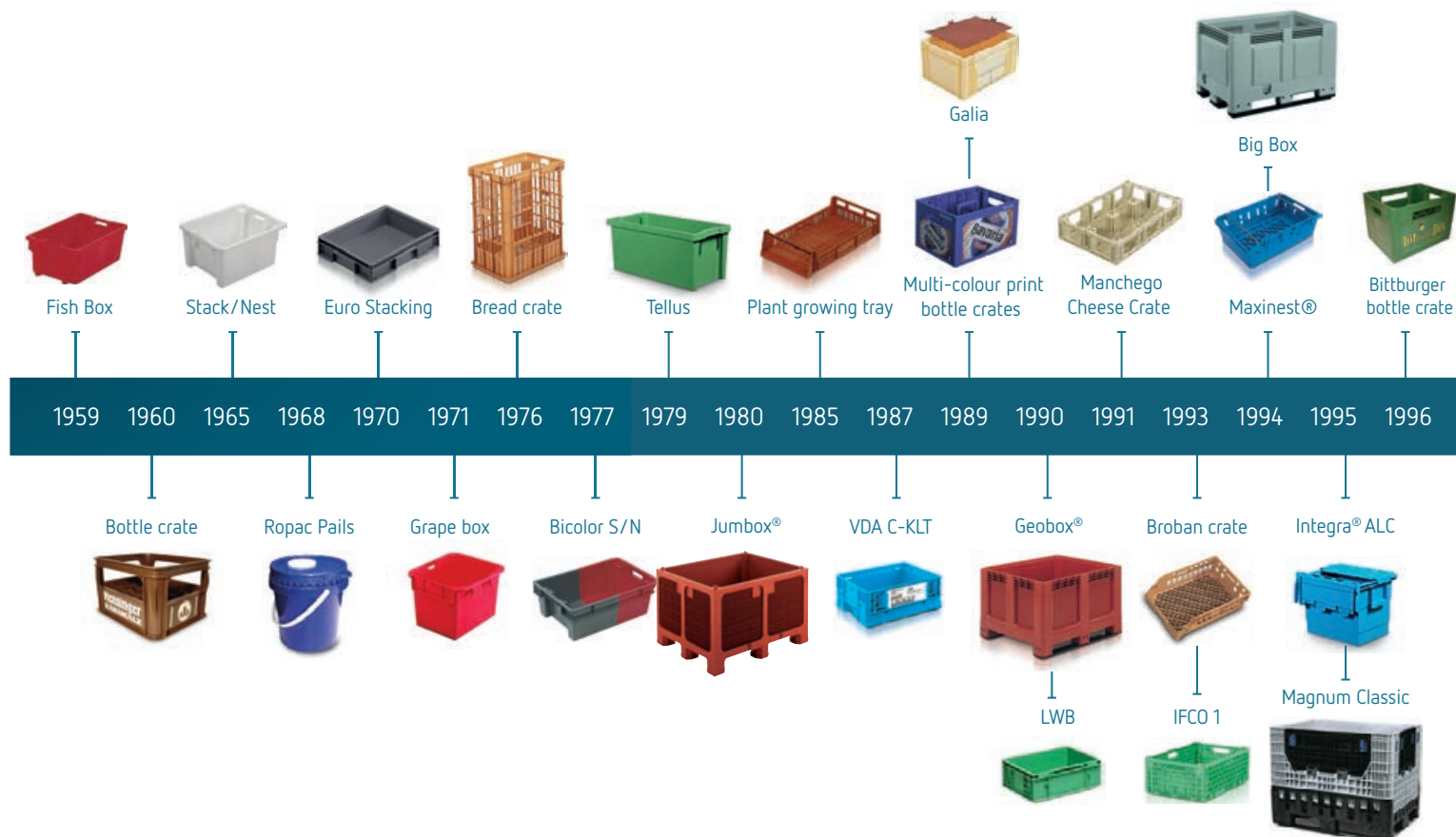
Il nostro sistema di imballaggi in plastica riciclabile è Creato appositamente per perfezionare il processo Logistico ottimizzandone l'efficacia e l'efficienza. In Schoeller Allibert aiutiamo ogni giorno i nostri clienti ad aumentare la competitività nei campi in cui operano fornendo loro gli strumenti necessari per raggiungere l'eccellenza.

Soluzioni a 360°



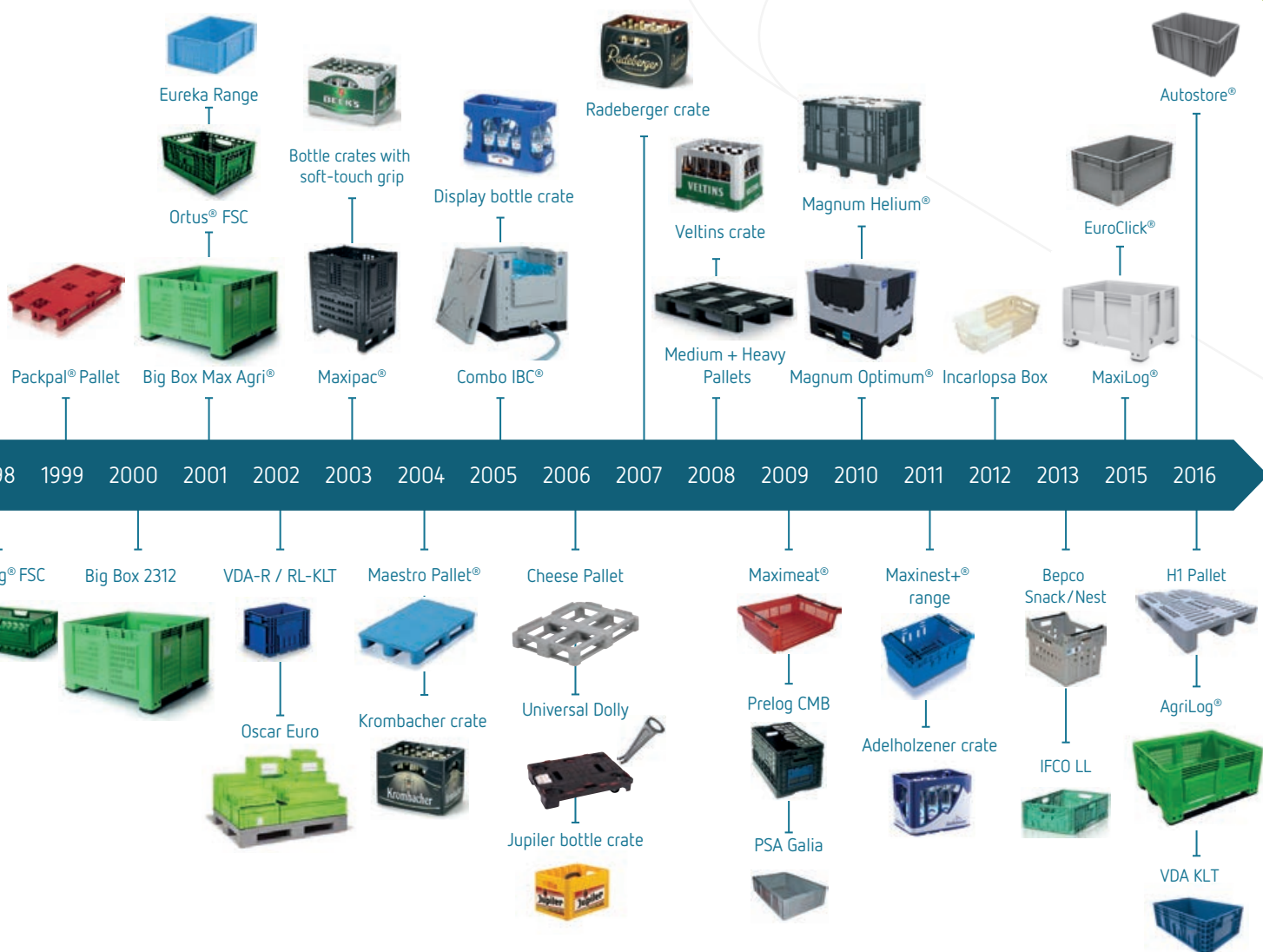
Consultate il nostro catalogo online
Per saperne di più www.schoellerallibert.com

57 anni di soluzioni innovative



Indice

01. Indice
02. La nostra offerta in 8 gruppi prodotto
03. Foldable Large Containers
06. Intermediate Bulk Containers
07. Rigid Pallet Containers
10. Pallet
19. Stack/Nest Containers
21. Attached Lid Containers
24. Folding Small Containers
26. Euro Containers
31. Carrelli
39. System 9000



Gli 8 Gruppi Prodotto che offriamo

Foldable Large Containers




Stack/Nest Containers



Intermediate Bulk Containers



Folding Small Containers



Rigid Pallet Containers



Stackable Containers



Pallet in Plastica



Carrelli



Foldable Large Containers | Magnum

Per i carichi più leggeri e quelli più pesanti, disponibili in 3 formati standard, i nostri grandi contenitori abbattibili sono stati sviluppati appositamente per coprire lunghe distanze ed effettuare un gran numero di viaggi, massimizzando il risparmio sui costi e riducendo al minimo le emissioni di anidride carbonica.

Magnum 800 x 600



1. Il nuovo standard per la logistica dei grandi volumi: il formato 800 x 600 x 670 mm è l'ideale per i carichi medi di prodotti alimentari e non dai siti produttivi ai negozi.
2. Facile da maneggiare: gli sportelli abbattibili consentono un facile accesso al contenuto durante il carico e lo scarico dell'FLC.
3. Risparmio di tempo e di lavoro: i 4 punti di accesso, la compatibilità con la maggior parte dei sistemi automatici, l'abbattimento non sequenziale ed i dispositivi di bloccaggio di facile utilizzo rendono il Magnum facilmente utilizzabile da un unico operatore.
4. Igienico e facile da pulire, l'FLC è ben ventilato per preservare la qualità e la freschezza degli alimenti.
5. Ottimizzazione della Logistica: con un'altezza di soli 292 mm quando abbattuto, si possono creare colonne di 8 FLC sovrapposti per il trasporto su camion riducendo così i costi della logistica ed il consumo di carburante.

Magnum Optimum®



1. L'FLC più resistente: una portata senza rivali di 750 kg certificata DIN EN 13626 e 3200 Kg di carico massimo in sovrapposizione che consente di creare colonne di 4 FLC a pieno carico ottimizzando il trasporto e lo stoccaggio.
2. La soluzione logistica più efficiente: con l'altezza più bassa sul mercato una volta abbattuto, il Magnum Optimum consente di sovrapporre fino a 8 unità in un camion standard e fino a 10 unità in un Gran Volume offrendo un risparmio di spazio del 30% rispetto a tutti gli FLC concorrenti.
3. Volume interno massimizzato: il MO offre una capienza maggiore del 10% rispetto alla maggior parte degli FLC grazie alle doppie pareti.
4. Liscio e facile da pulire: le superfici lisce consentono una facile pulizia ed una rapida asciugatura. Il coperchio per la polvere (opzionale) offre una maggiore protezione e riduce il rischio di contaminazione.
5. Ergonomico e versatile: l'abbattimento non sequenziale ed i dispositivi di bloccaggio permettono ad un solo operatore di montare ed abbattere il Magnum Optimum con un conseguente ed elevato risparmio di tempo.

800 x 600



2640.610 - 212 L

Ext. (mm) 800 x 600 x 680
Int. (mm) 740 x 540 x 530
Weight (Kg) 18.0
Folded height 373
Version B / D / L(2) / T



2630.610 - 274 L

Ext. (mm) 800 x 600 x 835
Int. (mm) 740 x 540 x 705
Weight (Kg) 22.1
Folded height 373
Version B / D / L(2) / T



2620.410 - 255 L

Ext. (mm) 800 x 600 x 760
Int. (mm) 750 x 550 x 605
Weight (Kg) 18.0
Folded height 292
Version C / E / O / P / T




2630.633 - 282 L - Pally Magnum

Ext. (mm) 800 x 600 x 920
Int. (mm) 740 x 540 x 705
Weight (Kg) 26.0
Folded height 470
Version B / D / L(2) / T / Z



2636.820 - Lid

Ext. (mm) 809 x 609 x 91
Weight (Kg) 1.8
Version W



2626.800 - Lid

Ext. (mm) 815 x 615 x 57
Weight (Kg) 2.6
Version W



1200 x 800



9437.098 - 600 L

Ext. (mm) 1200 x 800 x 910
Int. (mm) 1140 x 740 x 710
Weight (Kg) 28.0
Folded height 262
Version B / D / S



Coperchio incluso



2330.456 - 620 L

Ext. (mm) 1200 x 800 x 950
Int. (mm) 1120 x 720 x 765
Weight (Kg) 57.0
Folded height 376
Version B / D / K / L / M / T



9438.000 - 600 L

Ext. (mm) 1200 x 800 x 930
Int. (mm) 1140 x 740 x 710
Weight (Kg) 34.5
Folded height 282
Version B / D / L / U



Coperchio incluso



2336.820 - Coperchio per Magnum 2330.456

Ext. (mm) 1215 x 813 x 79
Weight (Kg) 6.6
Version W



1200 x 1000




9894.099 - 984 L

Ext. (mm) 1200 x 1000 x 1100
Int. (mm) 1150 x 945 x 905
Weight (Kg) 36.0
Folded height 262
Version B / D / L(2) / S



Coperchio incluso



B Fondo con fori di drenaggio



D Pareti piene



L Sportello abbattibile (lato lungo)



T 2 Traverse



C Fondo forato



O Sportello forato (lato lungo)



P Sportello forato (lato corto)



Z 2 Ruote fisse
2 Ruote pivotanti



W Base piena



S 9 Piedi



U 3 Traverse



K Porta etichette integrato

1200 x 1000 Magnum Optimum® top benefits

1. Prestazioni ineguagliabili: MO porta fino a 750 Kg di carico (certificazione DIN EN 13626).
2. Risparmio sui costi della Logistica: miglior percentuale d'abbattimento esistente sul mercato.
3. Volume interno aumentato del 10% grazie alle doppie pareti.
4. Liscio, facile da pulire e sicuro da maneggiare.



1200 x 1000

Magnum Optimum®



2540.652 - 605 L

| | |
|---------------|-------------------|
| Ext. (mm) | 1200 x 1000 x 750 |
| Int. (mm) | 1140 x 940 x 565 |
| Weight (Kg) | 42.0 |
| Folded height | 295 |
| Version | B / D / K / N / T |




2530.652 - 734 L

| | |
|---------------|-------------------|
| Ext. (mm) | 1200 x 1000 x 870 |
| Int. (mm) | 1140 x 940 x 685 |
| Weight (Kg) | 45.0 |
| Folded height | 295 |
| Version | B / D / K / N / T |



2549.461 - 847 L

| | |
|---------------|-----------------------|
| Ext. (mm) | 1200 x 1000 x 975 |
| Int. (mm) | 1140 x 940 x 790 |
| Weight (Kg) | 51.0 |
| Folded height | 295 |
| Version | B / D / K / L / M / T |



2550.461 - 873 L

| | |
|---------------|-----------------------|
| Ext. (mm) | 1200 x 1000 x 1000 |
| Int. (mm) | 1140 x 940 x 815 |
| Weight (Kg) | 52.0 |
| Folded height | 295 |
| Version | B / D / K / L / M / T |



2550.151 - 873 L


| | |
|---------------|--------------------|
| Ext. (mm) | 1200 x 1000 x 1000 |
| Int. (mm) | 1140 x 940 x 815 |
| Weight (Kg) | 52.0 |
| Folded height | 295 |
| Version | B / D / K / T |



2538.000 - Optiframe® (set of 2)


| | |
|-------------|-------------------|
| Ext. (mm) | 1200 x 1000 x 105 |
| Weight (Kg) | 2.5 |
| Version | D |

Packaging: 70 sets of Optiframe® on pallet 1200 x 1000. To equip one Magnum Optimum® with an Optiframe®, you need to order 2 x 2538.000.



9975.09D - Dust cover

| | |
|-------------|-----------------|
| Ext. (mm) | 1190 x 977 x 40 |
| Weight (Kg) | 3.4 |
| Version | W |



9347.000 - Lid

| | |
|-------------|------------------|
| Ext. (mm) | 1220 x 1020 x 50 |
| Weight (Kg) | 5.2 |
| Version | W |

Lid for 1200 x 1000 Magnum and Magnum Optimum®



Magnum Optimum® il miglior FLC per la logistica industriale

Il nuovo Magnum Optimum® è ancora più resistente, leggero, igienico ed offre un maggiore volume di trasporto.

1. Stoccaggio, gestione e distribuzione ottimizzate

Il Magnum Optimum® offre eccezionali prestazioni meccaniche: una portata di 750 Kg per i modelli standard e fino ad 1 tonnellata per le versioni con base rinforzata. Carico massimo in sovrapposizione di 3200 Kg o 4 su 1.

2. Igiene e semplicità per l'operatore

Le superfici lisce sia delle pareti interne che esterne facilitano il deflusso dell'acqua e proteggono i prodotti così come gli operatori da danni o lesioni. Il sistema di abbattimento non sequenziale ed il sistema di blocchi facili da usare rendono il Magnum Optimum® semplice da gestire anche quando è a terra.

3. La soluzione più efficiente nella logistica di ritorno

Grazie alla minore altezza esistente sul mercato, si possono sovrapporre fino ad 8 Magnum Optimum® abbattuti all'interno di un camion standard con un risparmio di spazio del 30% rispetto ai prodotti della concorrenza.

4. Sistema modulare versatile

Grazie alla speciale cintura Opti Frame®, il Magnum Optimum® diventa ancora più versatile e modulare avendo la possibilità di aumentare l'altezza del contenitore da 750 mm a 1200 mm per adattarlo alla tipologia ed al volume del contenuto.



B Fondo con fori di drenaggio



D Pareti piene



K Porta etichette integrato



N Sportello scorrevole sui lati



T 2 skids



M Sportello abbattibile (lato corto)



W Base piena

Combo Life® top benefits

1. La nuova valvola a farfalla senza Bisfenolo A rende i liner da 250 e 1000 L perfettamente compatibili con le nuove norme Comunitarie e francesi sul contatto diretto con gli alimenti. Gli IBC riutilizzabili con i liner monouso dotati di valvola impediscono ogni tipo di contaminazione.
2. Massimo risparmio: il 60% di riduzione del volume occupato quando abbattuti permette di impilare fino a 4 IBC abbattuti su 1 per camion riducendo drasticamente i costi della logistica.
3. Utilizzo facile e veloce: grazie al suo design innovativo, il Combo può essere montato e utilizzato da un solo operatore.
4. Resistente e duraturo: la struttura a parete doppia consente una portata fino a 7500 Kg in sovrapposizione e di poterne impilare fino a 4 su 1 massimizzando in questo modo lo spazio in magazzino. Il Combo è approvato per il trasporto ferroviario e marittimo con una portata fino a 1400 Kg.



Combo Life® BD

Combo CL 65



4430.010 - 264 L

| | |
|----------------|-----------------|
| Ext. (mm) | 805 x 609 x 833 |
| Int. (mm) | 740 x 540 x 660 |
| Weight (Kg) | 20.0 |
| Folded height | 383 |
| Stacked height | 813 |
| Folding ratio | 48.00 % |
| Version | B / D / I / U |



Combo 285



Con scarico sul fondo

4420.032 - 1060 L

| | |
|----------------|--------------------|
| Ext. (mm) | 1155 x 1155 x 1132 |
| Int. (mm) | 1065 x 1045 x 940 |
| Weight (Kg) | 88.5 |
| Folded height | 450 |
| Stacked height | 1115 |
| Folding ratio | 60.00 % |
| Version | B / D / I / L / V |



Con scarico sul fondo

4420.038 - 1060 L

| | |
|----------------|--------------------|
| Ext. (mm) | 1155 x 1155 x 1132 |
| Int. (mm) | 1065 x 1045 x 940 |
| Weight (Kg) | 88.5 |
| Folded height | 450 |
| Stacked height | 1115 |
| Folding ratio | 60.00 % |
| Version | B / D / I / L / U |



Con scarico sul fondo e tappo anti-effrazione

4420.052 - 1060 L

| | |
|----------------|--------------------|
| Ext. (mm) | 1155 x 1155 x 1132 |
| Int. (mm) | 1065 x 1045 x 940 |
| Weight (Kg) | 88.5 |
| Folded height | 450 |
| Stacked height | 1115 |
| Folding ratio | 60.00 % |
| Version | B / D / I / V |



Coperchio incluso per tutti i modelli

Liners e accessori



Valvola disponibile in materiale senza Bisfenolo A



Liner bags



Connettori



Filling bridge



Sigilli anti-effrazione



Tappo anti-effrazione CL 285



B Fondo con fori di drenaggio



D Pareti piene



U 3 Traverse



I Base rinforzata con nervature



L Sportello abbattibile (lato lungo)



V 6 Traverse

Rigid Pallet Containers | MaxiFlow®

Igienici, resistenti e stabili, la nostra gamma di Bulk Boxes offre un sistema di imballaggio duraturo e sostenibile. I nostri Rigid Pallet Containers sono l'ideale per le applicazioni nella distribuzione e nei sistemi automatizzati. Inoltre contribuiscono a migliorare l'efficienza dello spazio utilizzato ed ottimizzano il carico sui camion.

MaxiLog®



1. La nuova gamma di Big Box MaxiLog è igienica e facile da pulire: tutte le superfici, sia interne che esterne, sono lisce, consentono un rapido scarico del contenuto congelato. Le superfici orizzontali sono inclinate per accelerare il drenaggio dell'acqua ottimizzando così il processo di pulizia.
2. Leggero: solo 36,6 Kg per la variante a 3 traverse, il MaxiLog permette di trasportare un maggior numero di prodotti per camion frigo ottimizzando il riempimento del veicolo con il risultato di abbassare i costi e l'impatto ambientale.
3. Resistente: il MaxiLog è ancora più resistente grazie al design ottimizzato degli angoli e delle colonne. il carico massimo per unità è di 450 Kg con la possibilità di sovrapporne fino a 9 su 1 a pieno carico (4500 Kg di carico massimo in sovrapposizione).
4. Personalizzazione e tracciabilità: possibilità di utilizzare l'RFID per un monitoraggio efficace, il MaxiLog offre inoltre diversi punti in cui applicare etichette, alcune aree per le etichette adesive ed ampi spazi dedicati alla marchiatura per la massima visibilità del logo aziendale.

Standard Big Box



1. Una gamma versatile per adattarsi a tutti i settori ed agli utilizzi. Disponibile nei formati 1200 x 800 e 1200 x 1000 mm, nelle varianti piena o forata, con 2, 3 traverse o con 4 piedi, la gamma Big Box si adatta a tutti i tipi di impiego industriale ed è compatibile con la maggior parte degli RPC presenti sul mercato.
2. Perfetti per i carichi pesanti: la portata di 500 Kg soddisfa le esigenze dell'industria sia alimentare che non. Offriamo anche una variante certificata UN (su richiesta) per entrambi i formati. La portata massima in sovrapposizione arriva fino a 4,5 tonnellate per consentire di sfruttare al massimo lo spazio in verticale.
3. Grande capienza e maneggevolezza: la nostra gamma di Big Box 1200 x 1000 offre un volume sfruttabile di 670 L con dimensioni esterne ridotte. Le pareti convesse ottimizzano lo spazio interno. Disponibile anche nella variante con sportello abbattibile per facilitare le operazioni di carico e scarico lungo la catena di montaggio.

1000 x 600



9530.000 - 260 L - Geobox®
 Ext. (mm) 1000 x 600 x 662
 Int. (mm) 929 x 544 x 519
 Weight (Kg) 14.9
 Stacked height 636
 Version A / D / T



9530.001 - 260 L - Geobox®
 Ext. (mm) 1000 x 600 x 662
 Int. (mm) 929 x 544 x 519
 Weight (Kg) 14.2
 Stacked height 636
 Version A / D / R



1200 x 800



4403.100 - 480 L
 Ext. (mm) 1200 x 800 x 760
 Int. (mm) 1110 x 710 x 610
 Weight (Kg) 31.5
 Stacked height 730
 Version A / D / Q



4403.300 - 480 L
 Ext. (mm) 1200 x 800 x 790
 Int. (mm) 1110 x 710 x 610
 Weight (Kg) 38.0
 Stacked height 760
 Version A / D / U



4403.150 - 480 L
 Ext. (mm) 1200 x 800 x 760
 Int. (mm) 1110 x 710 x 610
 Weight (Kg) 31.5
 Stacked height 730
 Version A / D / L / Q



4403.105 - 480 L
 Ext. (mm) 1200 x 800 x 915
 Int. (mm) 1110 x 710 x 610
 Weight (Kg) 44.0
 Stacked height 730
 Version A / D / Y



4409.820 - Lid
 Ext. (mm) 1212 x 813 x 79
 Weight (Kg) 6.6
 Version W



1200 x 1000



9503.004 - 543 L - Geobox®
 Ext. (mm) 1200 x 1000 x 750
 Int. (mm) 1110 x 910 x 545
 Weight (Kg) 32.0
 Stacked height 725
 Version C / E / R



Ref. 9503.009 Versione piena



9503.006 - 543 L - Geobox®
 Ext. (mm) 1200 x 1000 x 750
 Int. (mm) 1110 x 910 x 545
 Weight (Kg) 34.0
 Stacked height 725
 Version A / D / T



Ref. 9503.002 Versione forata



9503.008 - 543 L - Geobox®
 Ext. (mm) 1200 x 1000 x 750
 Int. (mm) 1110 x 910 x 545
 Weight (Kg) 36.8
 Stacked height 725
 Version A / D / U



Ref. 9503.010 Versione forata



8450.100 - 600 L
 Ext. (mm) 1200 x 1000 x 760
 Int. (mm) 1120 x 920 x 560
 Weight (Kg) 40.3
 Stacked height 730
 Version A / D / R



8450.300 - 600 L
 Ext. (mm) 1200 x 1000 x 760
 Int. (mm) 1120 x 920 x 560
 Weight (Kg) 44.7
 Stacked height 730
 Version A / D / U



8819.004 - Coperchio per Geobox®
 Ext. (mm) 1213 x 1013 x 50
 Weight (Kg) 6.1
 Version W



A Fondo pieno



D Pareti piene



T 2 Traverse



R 6 Piedi




Y 4 Ruote pirovanti



V 6 Traverse

MaxiLog® Big Box top benefits

1. Liscio e sicuro: le pareti e le superfici interne lisce rendono il MaxiLog® ideale per l'industria alimentare.
2. Igienico e facile da pulire: il particolare design facilita il drenaggio dell'acqua mentre tutte le superfici orizzontali sono inclinate per velocizzare la pulizia.
3. Leggero ed affidabile: con soli 36,8 Kg per la versione piena a tre traverse, il MaxiLog® consente di massimizzare la quantità di prodotti trasportabili sui camion frigo.
4. Resistente: con una portata massima in sovrapposizione di 4500 Kg, il MaxiLog® può essere impilato fino a 9 su 1 ottimizzando lo spazio occupato in magazzino e nelle celle frigo.



1200 x 1000 - MaxiLog®

New

4429.100 - 610 L - MaxiLog®

Ext. (mm) 1200 x 1000 x 760
Int. (mm) 1108 x 908 x 600
Weight (Kg) 32.4
Stacked height 734
Version A / D / Q

New

4429.200 - 610 L - MaxiLog®

Ext. (mm) 1200 x 1000 x 760
Int. (mm) 1108 x 908 x 600
Weight (Kg) 34.5
Stacked height 734
Version A / D / T

New

4429.300 - 610 L - MaxiLog®

Ext. (mm) 1200 x 1000 x 760
Int. (mm) 1108 x 908 x 600
Weight (Kg) 36.8
Stacked height 734
Version A / D / U

New

4429.400 - 610 L - MaxiLog®

Ext. (mm) 1200 x 1000 x 760
Int. (mm) 1108 x 908 x 600
Weight (Kg) 30.9
Stacked height 734
Version C / E / Q

New

4429.500 - 610 L - MaxiLog®

Ext. (mm) 1200 x 1000 x 760
Int. (mm) 1108 x 908 x 600
Weight (Kg) 33.0
Stacked height 734
Version C / E / T

New

4429.600 - 610 L - MaxiLog®

Ext. (mm) 1200 x 1000 x 760
Int. (mm) 1108 x 908 x 600
Weight (Kg) 35.3
Stacked height 734
Version C / E / U

1200 x 1000

4401.100 - 620 L

Ext. (mm) 1200 x 1000 x 760
Int. (mm) 1110 x 910 x 610
Weight (Kg) 39.5
Stacked height 730
Version A / D / Q

Ref. 4401.300 3 Versione con 3 traverse

4401.150 - 620 L

Ext. (mm) 1200 x 1000 x 760
Int. (mm) 1110 x 910 x 610
Weight (Kg) 39.5
Stacked height 730
Version A / D / L / Q

4401.600 - 620 L

Ext. (mm) 1200 x 1000 x 790
Int. (mm) 1110 x 910 x 610
Weight (Kg) 45.5
Stacked height 760
Version C / E / U

Ref. 4401.400 Versione con 4 piedi

4410.820 - Coperchio

Ext. (mm) 1212 x 1012 x 79
Weight (Kg) 7.6
Version W



Q 4 Piedi




U 3 Traverse



L Sportello abbattibile (lato lungo)



C Fondo forato



E Pareti forate



W Base piena




Pallet per carichi leggeri



1. Ampia gamma: 6 formati disponibili per soddisfare tutti i bisogni dell'industria e della logistica per carichi leggeri e medi.
2. Ideali per la distribuzione e per l'esportazione: resistenti, possono essere utilizzati per carichi fino a 2500 Kg di portata statica e 1000 Kg di portata dinamica. Assicurano la stabilità del carico dalla fabbrica fino al negozio.
3. Perfetti per l'esportazione: i pallet di plastica non hanno alcun obbligo di fumigazione, offrono una tara sempre costante e, anche se tenuti all'esterno, non hanno problemi di contaminazione.
4. Riduzione dei costi di logistica: i modelli inseribili riducono drasticamente il costo della logistica e lo spazio di stoccaggio quando sono vuoti. I modelli con le traverse offrono una maggiore rigidità e massimizzano la portata.
5. Riciclabile: tutti i modelli possono essere riciclati al termine della loro vita utile, riducendo l'emissione di anidride carbonica e la produzione di scarti.

Pallet per carichi medi



1. Compatibile con la maggior parte dei sistemi automatizzati, la nostra gamma include anche i famosi PackPal® disponibili nelle varianti con 9 piedi, 3 o 5 traverse, con pianale pieno o forato per carichi fino a 1000 Kg.
2. La gamma offre diversi formati, dall'800 x 600 al 1200 x 1200 con tara costante, inseribile fino al 62% per ridurre i costi della logistica e con portate fino a 700 Kg sugli scaffali.
3. Entrambi i modelli 1200 x 800 e 1200 x 1000 possono essere dotati di un collare per essere trasformati in grandi contenitori abbattibili ideali per lo smercio al dettaglio e per una maggiore visibilità del prodotto.
4. Personalizzazione e tracciabilità: la maggior parte dei modelli sono adattabili alla tecnologia RFID per un monitoraggio efficiente ed offrono grandi spazi per la marcatura con logo aziendale per indicarne la proprietà. Esistono poi, nella maggior parte delle versioni, anche aree dedicate alle etichette permanenti con codice a barre.

Schoeller Allibert offre una vasta gamma di pallet in plastica. I nostri pallet sono disponibili in 8 formati standard e 5 diverse tipologie per soddisfare tutte le esigenze logistiche: Display, Leggeri, Medi, Pesanti ed Igienici. Durata, Redditività, Igiene e Sicurezza sono solo alcuni dei principali vantaggi dei nostri pallet.

Pallet per carichi pesanti



1. Progettato appositamente per la logistica industriale estremamente esigente, la nostra gamma comprende sia i pallet igienici che i modelli in materiale riciclato non alimentare.
2. Prestazioni elevate: sulle scaffalature, i nostri pallet garantiscono una flessione minima e sono compatibili con i sistemi automatizzati. Possono sopportare carichi fino a 1250 Kg su scaffale e 5 tonnellate di carico statico.
3. Pallet alimentari ed igienici: la gamma Maestro è completamente liscia e la variante antiscivolo brevettata garantisce una perfetta aderenza con tutti i tipi di carico inclusi i contenitori in plastica. Alcuni modelli offrono anche pianali e traverse rinforzate per una lunga vita utile anche in ambienti difficili.
4. Nuovo Pallet H1: la nostra nuova gamma di Pallet H1 è perfettamente conforme alle norme tedesche ed alle richieste del settore della carne. Resistente, sicuro e conforme alla normativa sulla sicurezza è la base perfetta per la logistica del settore alimentare.

Pallet per applicazioni speciali



1. Poiché alcune industrie necessitano di particolari formati e caratteristiche, abbiamo sviluppato pallet speciali come i pallet per il formaggio Packpal® 1200x800 con 5 traverse, distanziatori e bordi di sicurezza. Questi pallet scorrono perfettamente sui sistemi automatizzati di lavorazione e stagionatura del formaggio.
2. Pallet per il beverage internazionale: ideale per i trasporti di bevande. Assicura un trasporto sicuro nei lunghi viaggi dei prodotti dalla fabbrica al mercato di sbocco.
3. Formato 1140 x 1140 mm: ideale per ottimizzare il riempimento dei container marittimi, la nostra gamma di modelli leggeri e pesanti soddisfa le esigenze delle attività industriali di importazione ed esportazione a lunga distanza, dal tessile all'automotive.

800 x 600 Universal Pallet top benefits

1. I pop-up a molla si adattano ad un'ampia varietà di casse.
2. Pianale universale.
3. Ergonomico e facile da pulire.



600 x 400



1850.006 - Display Pallet

Ext. (mm) 600 x 400 x 140
Weight (Kg) 1.6
Nested height 44
Version Q / X



Ref. 1850.007 Versione in materiale riciclato

800 x 600



Con bordo di sicurezza

6101.502 - Lightweight

Ext. (mm) 800 x 600 x 145
Weight (Kg) 3.7
Nested height 145
Version U / X




800 x 600



Con Pop-Up

9370.004 - Universal Pallet Medium Duty

Ext. (mm) 800 x 600 x 165
Weight (Kg) 7.0
Stacked height 165
Version U / W



Con bordo di sicurezza

1882.001 - Heavy Duty

Ext. (mm) 800 x 600 x 160
Weight (Kg) 8.5
Stacked height 154
Version U / X



1200 x 800

Leggeri



1877008093 - Lightweight

Ext. (mm) 1200 x 800 x 130
Weight (Kg) 5.2
Nested height 45
Version S / X



Con bordo di sicurezza

1869.008 - Lightweight

Ext. (mm) 1200 x 800 x 155
Weight (Kg) 5.5
Nested height 45
Version S / X



Con bordo di sicurezza

3303.001 - Lightweight

Ext. (mm) 1200 x 800 x 150
Weight (Kg) 8.2
Nested height 65
Version S / X



Con bordo di sicurezza

1854.508 - Lightweight

Ext. (mm) 1200 x 800 x 155
Weight (Kg) 5.5
Nested height 45
Version S / X



Collare abbattibile per pallet



9420.001 - Pallet collar

Ext. (mm) 1220 x 820 x 350
Int. (mm) 1160 x 760 x 300
Weight (Kg) 6.2
Version E



Q 4 Piedi



X Base forata




U 3 Traverse



W Base piena




S 9 Piedi



E Pareti forate

1200 x 800 Packpal® pallets top benefits

1. Ampia gamma: i pallet Packpal® sono disponibili in 2 formati, con pianale pieno o forato, a 9 piedi, 3 o 6 traverse e possono essere utilizzati in tutte le industrie e per svariati utilizzi.
2. Inseribili per il massimo risparmio di spazio: i modelli forati e pieni a 9 piedi sono inseribili al 62% riducendo il costo del viaggio di ritorno ed il consumo di carburante.
3. Pallet per carichi medi: con una portata massima che varia dai 650 Kg ai 1200 Kg a seconda della versione, i Packpal® incontrano i bisogni della maggior parte delle industrie. La versione a 6 traverse offre una portata su scaffale fino a 700 Kg.



1200 x 800

Medi

7340.000 - Medium Duty

Ext. (mm) 1200 x 800 x 145
Weight (Kg) 11.0
Stacked height 139
Version U / X

Con bordo di sicurezza / Ref. 7340.500 in materiale riciclato

9380.004 - Medium Duty Packpal®

Ext. (mm) 1200 x 800 x 147
Weight (Kg) 7.5
Nested height 55
Version S / W

Con bordo di sicurezza

9380.001 - Medium Duty Packpal®

Ext. (mm) 1200 x 800 x 147
Weight (Kg) 6.2
Nested height 62
Version S / X

Con bordo di sicurezza / Ref. 9380.002 in materiale riciclato

9378.000 - Medium Duty Packpal®

Ext. (mm) 1200 x 800 x 172
Weight (Kg) 7.8
Stacked height 165
Version U / X

Con bordo di sicurezza

9378.001 - Medium Duty Packpal®

Ext. (mm) 1200 x 800 x 172
Weight (Kg) 8.9
Stacked height 165
Version U / W

Con bordo di sicurezza

9386.001 - Medium Duty Packpal®

Ext. (mm) 1200 x 800 x 172
Weight (Kg) 8.9
Stacked height 165
Version V / X

Con bordo di sicurezza

9386.000 - Cheese Pallet

Ext. (mm) 1200 x 800 x 190
Weight (Kg) 9.3
Stacked height 190
Version V / X

Spazi per 2 casse per il formaggio 750x500

Coperchi per pallet 1200 x 800

6015.830 - Pallet cover

Ext. (mm) 1205 x 808 x 94
Weight (Kg) 6.1
Version W

Ref. 6015.833 versione con cinghie

9366.00S - Lid with adjustable straps

Ext. (mm) 1220 x 813 x 53
Weight (Kg) 4.3
Version W

9366.00S coperchio con cinghie regolabili

6018.820 - Pallet cover

Ext. (mm) 1230 x 817 x 87
Weight (Kg) 5.7
Version W

Ref. 6015.823 versione con cinghie



U 3 Traverse



X Base forata



S 9 Piedi



W Base piena




V 6 Traverse

Pallet H1 top benefits

Il nuovo pallet H1 compatibile con la normativa GS1.

1. Igienico: ideato per l'industria della carne e della distribuzione al dettaglio tedesca, il design e le performance del pallet H1 soddisfano tutte le esigenze della logistica del fresco.
2. Leggero e resistente su scaffale: con solo 18 Kg di peso, il pallet H1 può sostenere 1250 Kg di portata statica e, su scaffale, 1 tonnellata.
3. Massima sicurezza durante la movimentazione: forato per garantire la circolazione dell'aria e massimizzare la velocità di raffreddamento. Il pianale del pallet H1 può essere dotato di distanziali per separare le casse E2. Il bordo di 7 mm sui lati assicura la stabilità del carico.



1200 x 800

Pesanti

7341.000 - Heavy Duty

Ext. (mm) 1200 x 800 x 150
Weight (Kg) 17.2
Stacked height 145
Version U / X

Con bordo di sicurezza

3301.002 - Heavy Duty

Ext. (mm) 1200 x 800 x 157
Weight (Kg) 18.0
Stacked height 157
Version U / W

Con bordo di sicurezza

9372.000 - Heavy Duty Maestro®

Ext. (mm) 1200 x 800 x 165
Weight (Kg) 19.0
Stacked height 158
Version U / W

Con bordo di sicurezza / Ref. 9371.000 versione senza bordi

7842.001 - Heavy Duty H1 Pallet

Ext. (mm) 1200 x 800 x 167
Weight (Kg) 18.0
Stacked height 160
Version U / X

Con bordo di sicurezza e crociera

7842.002 - Heavy Duty H1 Pallet

Ext. (mm) 1200 x 800 x 167
Weight (Kg) 18.0
Stacked height 160
Version U / X

Con bordo di sicurezza



U 3 Traverse



X Base forata



W Base piena

1200 x 1000 Pallet leggeri top benefits

1. Un'altezza minima per massimizzare la capacità di sovrapposizione.
2. Il basso peso riduce i costi di imballo e trasporto.
3. Buon rapporto di inserimento per ridurre i costi del viaggio di ritorno.
4. Rigido e robusto grazie al design ottimizzato.



1200 x 1000

Leggeri

Con bordo di sicurezza

5592.500 - Lightweight

Ext. (mm) 1200 x 1000 x 130

Weight (Kg) 6.4

Nested height 45

Version S / X

02 HDPE

Con bordo di sicurezza

1855.508 - Lightweight

Ext. (mm) 1200 x 1000 x 155

Weight (Kg) 6.5

Nested height 45

Version S / X

05 PP

Con bordo di sicurezza

1846.552 - Lightweight

Ext. (mm) 1200 x 1000 x 165

Weight (Kg) 8.5

Stacked height 160

Version U / X

05 PP

Medi

Con bordo di sicurezza

9379.000 - Medium Duty Packpal®

Ext. (mm) 1200 x 1000 x 147

Weight (Kg) 8.9

Nested height 55

Version S / W

05 PP

Con bordi di sicurezza / Ref. 9379.002 versione riciclata

9379.001 - Medium Duty Packpal®

Ext. (mm) 1200 x 1000 x 147

Weight (Kg) 7.0

Nested height 62

Version S / X

05 PP

Con bordo di sicurezza

1880.003 - Medium Duty

Ext. (mm) 1200 x 1000 x 165

Weight (Kg) 16.0

Stacked height 165

Version V / X

05 PP

Con bordo di sicurezza

9497.001 - Medium Duty Packpal®

Ext. (mm) 1200 x 1000 x 172

Weight (Kg) 10.3

Stacked height 165

Version U / X

02 HDPE

Con bordo di sicurezza

9497.000 - Medium Duty Packpal®

Ext. (mm) 1200 x 1000 x 172

Weight (Kg) 9.3

Stacked height 165

Version U / X

02 HDPE

Con bordo di sicurezza

9387.000 - Medium Duty Packpal®

Ext. (mm) 1200 x 1000 x 172

Weight (Kg) 11.9

Stacked height 165

Version V / X

02 HDPE



U 3 Traverse



X Base forata



S 9 Piedi




W Base piena



V 6 Traverse

1200 x 1000 Maestro® pallets top benefits

1. Il pallet Maestro® è l'ideale per le applicazioni in ambienti sterili: liscio, facile da pulire e dotato di bordo per tenere il carico in sicurezza.
2. Per carichi pesanti: il Maestro® porta fino a 2 tonnellate di carico dinamico e 1,2 tonnellate su scaffale.
3. L'elevata resistenza e flessibilità consentono uno stoccaggio su scaffale a lungo termine.
4. Sono disponibili varianti brevettate con pianale e traverse antiscivolo.



1200 x 1000

Pesanti

| | | | |
|--|---|--|--|
| | 9376.000 - Heavy Duty Maestro® Ext. (mm) 1200 x 1000 x 158 Weight (Kg) 23.5 Stacked height 158 Version U / W | | 1873.005 - Heavy Duty Ext. (mm) 1200 x 1000 x 165 Weight (Kg) 21.0 Stacked height 160 Version V / X <small>Con bordo di sicurezza / Ref. 1866.005 in materiale riciclato</small> |
| | 7342.002 - Heavy Duty Ext. (mm) 1200 x 1000 x 165 Weight (Kg) 18.8 Stacked height 160 Version U / X <small>Con bordo di sicurezza</small> | | 9377.000 - Heavy Duty Maestro® Ext. (mm) 1200 x 1000 x 165 Weight (Kg) 23.5 Stacked height 158 Version U / W <small>Con bordo di sicurezza</small> |

Coperchio per pallet 1200 x 1000

| | | | |
|--|---|--|---|
| | 9345.000 - Pallet cover VDA (A1210) Ext. (mm) 1207 x 1000 x 45 Weight (Kg) 9.4 Version W | | 6017.830 - Pallet cover Ext. (mm) 1229 x 1030 x 84 Weight (Kg) 7.2 Version W <small>Con angoli di sicurezza</small> |
| | 9540.971 - Cover for Packpal® Ext. (mm) 1210 x 1010 x 45 Weight (Kg) 6.2 Version W <small>Con 4 cinghie</small> | | |

Collare abbattibile per pallet

| | |
|--|--|
| | 9728.001 - Pallet collar Ext. (mm) 1220 x 1015 x 350 Int. (mm) 1160 x 955 x 300 Weight (Kg) 7.0 Version E |
|--|--|



U 3 Traverse




V 6 Traverse



W Base piena



X Base forata



E Pareti forate

Pallet Speciali top benefits

1. Il formato 1140 x 1140 ottimizza lo riempimento dei container marittimi e ne riduce il costo del trasporto.
2. Il formato 1200 x 1200 è dedicato alle Big Bag.
3. Pallet di stagionatura del formaggio: progettato per contenere 2 pile di casse da 750 x 500 e compatibile con sistemi automatizzati.



1140 x 1140




1853.508 - Lightweight

Ext. (mm) 1140 x 1140 x 150
Weight (Kg) 7.5
Nested height 65
Version S / X



Con bordo di sicurezza



1842.552 - Lightweight

Ext. (mm) 1140 x 1140 x 165
Weight (Kg) 9.5
Stacked height 160
Version U / X



Con bordo di sicurezza



7344.002 - Medium Duty

Ext. (mm) 1140 x 1140 x 156
Weight (Kg) 15.0
Stacked height 156
Version U / X



Con bordo di sicurezza




7344.005 - Medium Duty

Ext. (mm) 1140 x 1140 x 156
Weight (Kg) 16.5
Stacked height 156
Version V / X



Con bordo di sicurezza



1864.005 - Heavy Duty

Ext. (mm) 1140 x 1140 x 170
Weight (Kg) 24.5
Stacked height 163
Version V / X



Con bordo di sicurezza

1200 x 1200



1856.508 - Lightweight

Ext. (mm) 1200 x 1200 x 155
Weight (Kg) 8.0
Nested height 63
Version S / X



Con bordo di sicurezza



1867.005 - Heavy Duty

Ext. (mm) 1200 x 1200 x 170
Weight (Kg) 25.5
Stacked height 163
Version V / X



Con bordo di sicurezza

1300 x 1100




1875.005 - Heavy Duty

Ext. (mm) 1300 x 1100 x 165
Weight (Kg) 23.5
Stacked height 165
Version V / X



Con bordo di sicurezza



1868.005 - Heavy Duty

Ext. (mm) 1300 x 1100 x 165
Weight (Kg) 23.5
Stacked height 165
Version V / X



Con bordo di sicurezza



U 3 Traverse



X Base forata



S 9 Piedi



V 6 Traverse

Stack/Nest Containers | EasyNest® e MaxiFold®

I contenitori Sovrapponibili/Inseribili (Stack/Nest) restano saldamente impilati l'uno sull'altro e, una volta svuotati, possono essere inseriti l'uno nell'altro per ottenere un elevato risparmio in termini di spazio.

Le cassette abbattibili (FSC) sono ideali per svariate applicazioni industriali; possono essere impilate tra loro da erette esattamente come un classico Euro contenitore e, una volta abbattute, consentono un elevato risparmio di spazio.

180° Stack/Nest



1. Ampia gamma: la gamma di stack/nest 180° include 5 formati compatibili con gli Euro Pallet e, grazie alle varianti con fondo e basi piene o forate, con le maniglie passanti o no, si adattano perfettamente alle necessità della maggior parte degli impieghi industriali. Con un rapporto di inserimento fra il 50% ed il 75%, ottimizzano i costi della logistica inversa.
2. Bicolore per una gestione veloce e sicura: i nostri modelli bicolore consentono sia agli operatori che alle apparecchiature automatiche di individuare la posizione di sovrapposizione o di inserimento, aumentando la velocità delle operazioni ed evitando così danni al contenuto.
3. Automazione: i fondi resistenti sia piatti che rinforzati sono compatibili con i sistemi di movimentazione robotizzata. Inoltre le aree dedicate alla tecnologia RFID ed ai codici a barre rendono la nostra gamma di stack/nest 180° perfettamente tracciabile.

Folding Small Containers | MaxiFold®



1. Gamma versatile: per la distribuzione dei prodotti non alimentari nel Retail e nell'Automotive, le nostre Prelog CMB e Prelog NG sono una soluzione perfetta per l'RTP grazie al loro rapporto di abbattibilità fino all'80%. Per la vendita al dettaglio degli alimenti invece, le nostre Prelog con fondo e pareti forate, proteggono la qualità e la freschezza del prodotto dal campo fino al negozio.
2. Sicurezza e resistenza: la gamma CMB con coperchio integrato, disponibile in 3 formati, offre un fondo resistente che consente una portata, per unità, di 20 Kg per i modelli 600 x 400.
3. Identificazione: tutte le nostre FSC hanno porta etichette integrati per un monitoraggio efficiente sia dei contenitori che del contenuto e diverse aree dedicate alle etichette adesive, facilitando così la gestione del mezzo e dei trasporti.

Bicolor Stack/Nest 180° top benefits

1. Bicolore per un facile e veloce inserimento o sovrapposizione.
2. Base e pareti lisce e resistenti per adattarsi all'automazione dell'industria alimentare.
3. Massimo risparmio di spazio e riduzione dei costi della logistica grazie ad un rapporto di inserimento del 72%.



Bicolor Stack/Nest 180°

600 x 400



| | |
|------------------------|---|
| 9565.004 - 18 L |  |
| Ext. (mm) | 600 x 400 x 117 |
| Int. (mm) | 458 x 338 x 102 |
| Weight (Kg) | 1.17 |
| Stacked height | 105 |
| Nesting ratio | 71.00 % |
| Version | A / D |

Ref. 9565.000 base piena e pareti forate





| | |
|------------------------|---|
| 9565.001 - 18 L |  |
| Ext. (mm) | 600 x 400 x 117 |
| Int. (mm) | 458 x 338 x 102 |
| Weight (Kg) | 1.09 |
| Stacked height | 110 |
| Nesting ratio | 71.00 % |
| Version | C / E |



| | |
|------------------------|---|
| 9568.001 - 32 L |  |
| Ext. (mm) | 600 x 400 x 200 |
| Int. (mm) | 457 x 338 x 177 |
| Weight (Kg) | 1.74 |
| Stacked height | 180 |
| Nesting ratio | 70.00 % |
| Version | A / D / G |


Ref. 9568.006 base piena e pareti forate




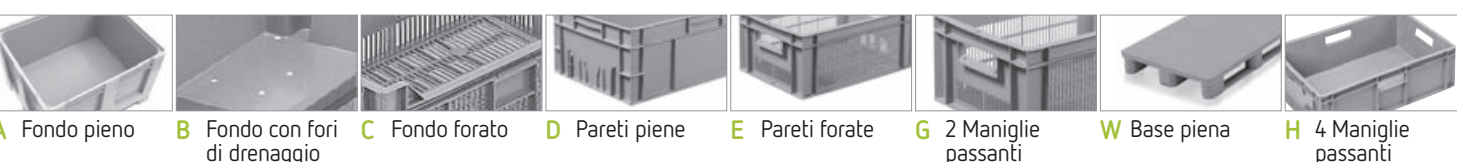
| | |
|------------------------|---|
| 9568.000 - 32 L |  |
| Ext. (mm) | 600 x 400 x 200 |
| Int. (mm) | 457 x 338 x 177 |
| Weight (Kg) | 1.6 |
| Stacked height | 180 |
| Nesting ratio | 70.00 % |
| Version | C / E / G |



| | |
|------------------------|---|
| 9474.001 - 43 L |  |
| Ext. (mm) | 600 x 400 x 235 |
| Int. (mm) | 547 x 347 x 214 |
| Weight (Kg) | 1.75 |
| Stacked height | 222 |
| Nesting ratio | 74.00 % |
| Version | C / E / G |



| | |
|------------------------|---|
| 8110.722 - 40 L |  |
| Ext. (mm) | 600 x 400 x 238 |
| Int. (mm) | 510 x 310 x 218 |
| Weight (Kg) | 1.8 |
| Stacked height | 221 |
| Nesting ratio | 80.00 % |
| Version | B / E / G |



A Fondo pieno

B Fondo con fori di drenaggio

C Fondo forato

D Pareti piene

E Pareti forate

G 2 Maniglie passanti

W Base piena

H 4 Maniglie passanti



9693.001 - 30 L

Ext. (mm) 800 x 450 x 150
Int. (mm) 620 x 370 x 105
Weight (Kg) 2.5
Stacked height 120
Nesting ratio 70.00 %
Version B / D / G



Base con fori di drenaggio



9693.002 - 30 L

Ext. (mm) 800 x 450 x 150
Int. (mm) 620 x 370 x 115
Weight (Kg) 2.5
Stacked height 120
Nesting ratio 69.00 %
Version B / D / G



Ref. 9693.000 fondo pieno



9475.029 - 38 L

Ext. (mm) 800 x 450 x 190
Int. (mm) 628 x 376 x 155
Weight (Kg) 2.6
Stacked height 170
Nesting ratio 71.00 %
Version B / D / G



Base con fori di drenaggio



9700.000 - 60 L

Ext. (mm) 800 x 450 x 270
Int. (mm) 620 x 370 x 230
Weight (Kg) 3.68
Stacked height 240
Nesting ratio 69.00 %
Version A / D / G



9696.001 - 60 L

Ext. (mm) 800 x 450 x 270
Int. (mm) 620 x 370 x 230
Weight (Kg) 3.68
Stacked height 240
Nesting ratio 69.00 %
Version B / D / G



9700.001 - 60 L

Ext. (mm) 800 x 450 x 270
Int. (mm) 620 x 370 x 230
Weight (Kg) 3.68
Stacked height 240
Nesting ratio 66.00 %
Version B / D / G



9704.000 - 75 L

Ext. (mm) 890 x 560 x 235
Int. (mm) 695 x 475 x 200
Weight (Kg) 4.2
Stacked height 205
Nesting ratio 72.00 %
Version A / D / G



9704.005 - 75 L

Ext. (mm) 890 x 560 x 235
Int. (mm) 695 x 475 x 200
Weight (Kg) 4.2
Stacked height 205
Nesting ratio 72.00 %
Version B / D / G



A Fondo pieno



B Fondo con fori di drenaggio



D Pareti piene



G 2 Maniglie passanti

ALC Integra® e Kaiman®



1. Sicurezza per l'industria e la distribuzione: i contenitori con coperchio integrato Integra® e Kaiman® proteggono i prodotti da inquinamento e contaminazioni mentre i sigilli anti-effrazione dissuadono dai tentativi di furto.
2. Resistenza ed ergonomia: una portata fino a 30 Kg ed un'impilabilità di 5 su 1, rendono questi contenitori estremamente versatili. I coperchi restano appesi su un lato e le superfici lisce facilitano l'utilizzatore.
3. RTP nella Logistica: una volta inserite l'una nell'altra, lo spazio occupato si riduce fino al 70% abbassando così i consumi energetici mentre i sigilli anti-effrazione mantengono al sicuro il contenuto e, per un'ulteriore sicurezza, sono disponibili anche nella versione dotata di cinghie.
4. Perfetta per l'automazione: tutti i nostri contenitori ALC sono studiati per muoversi veloci e silenziosi nei sistemi automatizzati. Sono adattabili alla tecnologia RFID ed offrono svariati mezzi di personalizzazione come la possibilità di apporre il logo aziendale per una più agevole identificazione.

Integra® top benefits

1. Trasporto facile e sicuro grazie ai sigilli ed alla possibilità di aggiungere cinghie di sicurezza.
 2. Paraurti sul fondo per evitare ostruzioni sui nastri trasportatori.
 3. Porta etichette integrato e superfici zigrinate per etichette adesive.
 4. Percentuale d'inserimento fino al 70% per massimizzare il risparmio di spazio.
- N.B. Non compatibili con le Kaiman®



Attached Lid Containers

Integra® - 400 x 300



1325.850 - 21 L

Ext. (mm) 400 x 300 x 250
Int. (mm) 352 x 258 x 238
Weight (Kg) 1.6
Stacked height 253
Nesting ratio 51.00 %
Version A / D



1325.851 - 25 L

Ext. (mm) 400 x 300 x 315
Int. (mm) 352 x 258 x 288
Weight (Kg) 1.7
Stacked height 303
Nesting ratio 59.00 %
Version A / D



Integra® - 600 x 400



1310.851 - 46 L

Ext. (mm) 600 x 400 x 250
Int. (mm) 546 x 366 x 238
Weight (Kg) 3.1
Stacked height 253
Nesting ratio 51.00 %
Version A / D



1329.850 - 64 L

Ext. (mm) 600 x 396 x 365
Int. (mm) 548 x 365 x 338
Weight (Kg) 3.65
Stacked height 353
Nesting ratio 65.00 %
Version A / D



Ref. 1329.854 versione in materiale riciclato



1311.851 - 55 L

Ext. (mm) 600 x 400 x 300
Int. (mm) 548 x 365 x 288
Weight (Kg) 3.4
Stacked height 303
Nesting ratio 59.00 %
Version A / D



1330.850 - 72 L

Ext. (mm) 602 x 397 x 416
Int. (mm) 548 x 365 x 388
Weight (Kg) 3.81
Stacked height 403
Nesting ratio 70.00 %
Version A / D



Accessories for ALC



1325.835

Sigilli per Integra® classici.
2 sigilli per cassetta
Forniti in confezioni da 100 unità.



A193623000

Porta etichette trasparente per la gamma Integra®
Forniti in confezioni da 1000 unità.



Non Euro ALC



9106.029 - 80 L

Ext. (mm) 710 x 460 x 368
Int. (mm) 597 x 374 x 330
Weight (Kg) 4.3
Stacked height 342
Nesting ratio 78.00 %
Version B / D / K



9125.004 - 75 L

Ext. (mm) 714 x 465 x 356
Int. (mm) 598 x 375 x 307
Weight (Kg) 4.0
Stacked height 331
Nesting ratio 75.00 %
Version B / D / K



Ref. 9106.004 versione con fondo pieno




A Fondo pieno



B Fondo con fori di drenaggio



D Pareti piene



K Porta etichette integrato

Kaiman® top benefits

1. Porta etichette trasparente sul lato.
 2. Il coperchio a caduta verticale agevola il movimento sul nastro.
 3. Sigilli di sicurezza.
 4. Fondo liscio e resistente per tutti i tipi movimentazione automatica.
- N.B. Non compatibile con le Integra®



Attached Lid Containers

Kaiman® - 400 x 300

9937.004 - 18 L

Ext. (mm) 400 x 300 x 222
 Int. (mm) 338 x 254 x 197
 Weight (Kg) 1.58
 Stacked height 210
 Nesting ratio 51.00 %
 Version A / D / K

9107.004 - 22 L

Ext. (mm) 400 x 300 x 264
 Int. (mm) 334 x 254 x 239
 Weight (Kg) 1.76
 Stacked height 252
 Nesting ratio 59.00 %
 Version A / D / K

9108.004 - 25 L

Ext. (mm) 400 x 300 x 306
 Int. (mm) 329 x 250 x 282
 Weight (Kg) 1.95
 Stacked height 295
 Nesting ratio 65.00 %
 Version A / D / K

A199580020 - Seal for Kaiman®

Sigillo anti-effrazione usa e getta per la gamma Kaiman®.
 2 sigilli per cassetta.
 Forniti in confezioni da 1000 unità.

Kaiman® - 600 x 400

9109.004 - 48 L

Ext. (mm) 600 x 400 x 264
 Int. (mm) 530 x 353 x 240
 Weight (Kg) 3.05
 Stacked height 253
 Nesting ratio 59.00 %
 Version A / D / K

8583.004 - 54 L

Ext. (mm) 600 x 400 x 306
 Int. (mm) 515 x 346 x 282
 Weight (Kg) 2.99
 Stacked height 295
 Nesting ratio 65.00 %
 Version A / D / K

8584.004 - 65 L

Ext. (mm) 600 x 400 x 367
 Int. (mm) 508 x 346 x 341
 Weight (Kg) 3.25
 Stacked height 354
 Nesting ratio 70.00 %
 Version A / D / K

9114.004 - 70 L

Ext. (mm) 600 x 400 x 400
 Int. (mm) 503 x 343 x 375
 Weight (Kg) 3.7
 Stacked height 388
 Nesting ratio 73.00 %
 Version A / D / K

91140L4 Versione certificata UN

Euro ALC - 600 x 400

9104.004 - 65 L


Ext. (mm) 600 x 400 x 385
 Int. (mm) 512 x 329 x 355
 Weight (Kg) 3.0
 Stacked height 368
 Nesting ratio 70.00 %
 Version A / D / K



A Fondo pieno



D Pareti piene



K Porta etichette integrato

Folding Small Containers

I nostri contenitori abbattibili (FSC) sono utilizzati in tutte le applicazioni e settori industriali, dalla supply chain del settore alimentare al retail alla distribuzione dei componenti dell'Automotive. Con i loro formati standard ed il risparmio fino all'85% dello spazio una volta abbattuti, gli FSC sono la soluzione più conveniente e rispettosa dell'ambiente della logistica di ritorno.



Scoprite di più nella nostra brochure dedicata ai contenitori abbattibili



Prelog® top benefits

1. Massima ventilazione per proteggere la qualità dei cibi freschi.
2. Pareti lisce e superfici adatte alla protezione dei prodotti più fragili.
3. Ideali per lo smercio di frutta e verdura.



Prelog® Classic

| | | |
|--|------------------------|-----------------|
| | 3213.750 - 21 L | |
| | Ext. (mm) | 600 x 400 x 115 |
| | Int. (mm) | 566 x 366 x 91 |
| | Weight (Kg) | 1.87 |
| | Stacked height | 107 |
| | Folded height | 42 |
| | Version | C / E / H / K |

| | | |
|--|------------------------|-----------------|
| | 3219.750 - 28 L | |
| | Ext. (mm) | 600 x 400 x 146 |
| | Int. (mm) | 566 x 366 x 122 |
| | Weight (Kg) | 1.72 |
| | Stacked height | 138 |
| | Folded height | 42 |
| | Version | C / E / H / K |

| | | |
|--|------------------------|-----------------|
| | 3218.750 - 30 L | |
| | Ext. (mm) | 600 x 400 x 165 |
| | Int. (mm) | 566 x 366 x 141 |
| | Weight (Kg) | 1.8 |
| | Stacked height | 157 |
| | Folded height | 42 |
| | Version | C / E / H / K |

| | | |
|--|------------------------|-----------------|
| | 3212.750 - 36 L | |
| | Ext. (mm) | 600 x 400 x 190 |
| | Int. (mm) | 566 x 366 x 166 |
| | Weight (Kg) | 1.9 |
| | Stacked height | 182 |
| | Folded height | 42 |
| | Version | C / E / H / K |

| | | |
|--|------------------------|-----------------|
| | 3211.750 - 47 L | |
| | Ext. (mm) | 600 x 400 x 235 |
| | Int. (mm) | 566 x 366 x 221 |
| | Weight (Kg) | 2.1 |
| | Stacked height | 227 |
| | Folded height | 42 |
| | Version | C / E / H / K |




C Fondo forato



E Pareti forate



H 4 Maniglie passanti



K Porta etichette integrato

Prelog® CMB top benefits

1. Massima protezione del contenuto grazie al coperchio solidale sigillabile.
2. Facile da abbattere/montare grazie al sistema di blocchi di sicurezza.
3. Maniglie passanti per una presa più ergonomica.



Prelog® CMB

400 x 300



Coperchio incluso

1810.100 - 21 L

Ext. (mm) 400 x 300 x 240
Int. (mm) 364 x 264 x 216
Weight (Kg) 1.66
Stacked height 230
Folded height 52
Version A / D / G / K



600 x 400



Coperchio incluso

1811.100 - 68 L

Ext. (mm) 600 x 400 x 343
Int. (mm) 560 x 366 x 325
Weight (Kg) 3.5
Stacked height 333
Folded height 58
Version A / D / G / K



Coperchio incluso

1813.000 - 80 L

Ext. (mm) 600 x 400 x 400
Int. (mm) 570 x 370 x 380
Weight (Kg) 4.3
Stacked height 392
Folded height 67
Version A / D / G / K




Prelog® NG




3234.001 - 41 L

Ext. (mm) 594 x 396 x 214
Int. (mm) 564 x 366 x 202
Weight (Kg) 2.17
Stacked height 206
Folded height 50
Version A / D / K



3236.001 - 62 L

Ext. (mm) 594 x 396 x 314
Int. (mm) 564 x 366 x 302
Weight (Kg) 2.8
Stacked height 306
Folded height 50
Version A / D / K



3235.001 - 55 L

Ext. (mm) 594 x 396 x 280
Int. (mm) 564 x 366 x 268
Weight (Kg) 2.6
Stacked height 272
Folded height 50
Version A / D / K



Other FSC

600 x 500



3230.900 - 79 L

Ext. (mm) 594 x 495 x 314
Int. (mm) 564 x 465 x 301
Weight (Kg) 3.28
Stacked height 306
Folded height 63
Version A / D / K



800 x 600



9671.004 - 178 L

Ext. (mm) 800 x 600 x 465
Int. (mm) 760 x 560 x 420
Weight (Kg) 7.4
Stacked height 453
Folded height 108
Version A / D / G / K



Coperchio incluso. / Sigilli disponibili ref. 1810830; forniti in confezioni da 2000 unità



A Fondo pieno



D Pareti piene



G 2 Maniglie passanti



K Porta etichette integrato




VDA/KLT e Contenitori Galia



1. La gamma di casse VDA, include i nuovi modelli 400 x 300 e 600 x 400 RKL e RLKL con 213 mm di altezza.
2. Per la Gamma Galia, oltre alle Odette con portata di 20 Kg, offriamo anche i contenitori 1200 x 300 ed alcuni modelli 600 x 500.
3. Euro Contenitori: compatibili con la maggior parte dei contenitori Norma Europa oggi in commercio, le gamme VDA e Galia, dedicata al mondo dell'automobile, sono dotate di base rinforzata, diversi porta etichette e maniglie profonde e confortevoli.
4. Movimentazione automatica di carichi pesanti: la presenza di svariati punti d'ancoraggio per i robot sia sui lati che sugli angoli, permette una perfetta adattabilità della cassetta con i più comuni sistemi automatici. I pilastri rinforzati permettono di creare alte colonne di contenitori a pieno carico e, tutte le nostre cassette, hanno superato i test VDA e Galia.

Contenitori Sovrapponibili Norma Europa



1. Il nuovo Euroclick® è un euro contenitore con accessori unici: il Click Booster® permette di incrementare l'altezza della cassetta di 15 mm in un click, e il Click Holder® consente di applicabile un porta etichette su ogni lato. Leggero, liscio e resistente, questa nuova gamma è il partner ideale della logistica industriale.
2. Gamma ampia: sia chiusi che forati, con maniglie passanti o no... le nostre gamme di Euro contenitori rispondono perfettamente ad ogni necessità dell'industria nella logistica, nel trasporto e nello stoccaggio.
3. Sette formati da 200 x 150 ai 1000 x 400 e con diverse altezze disponibili, siamo sicuri che troverete la cassetta adatta alle vostre necessità.
4. Automazione: pareti dritte, pilastri e basi rinforzate... Le nostre gamme di Euro Contenitori Eureka ed LWB sono studiate appositamente per trasportare carichi pesanti nei sistemi di movimentazione automatici.

I contenitori sovrapponibili sono adatti ai più svariati utilizzi industriali ed offrono un'elevata efficienza in maneggiabilità, stoccaggio e trasporto.

Grazie all'ampia varietà di formati, altezze e varianti, sono in grado di rispondere ad ogni necessità dell'industria. Piccole, versatili e facili da trasportare, sono la soluzione perfetta per i sistemi di movimentazione automatica.

Non Euro Stacking Containers



1. Formati e caratteristiche per applicazioni specifiche: siccome alcune parti o prodotti possono avere forme o misure irregolari ed è necessario trasportarle in multipli ben precisi, Schoeller Allibert ha sviluppato diverse cassette sovrapponibili per particolari scopi.
2. Sempre all'altezza dei vostri bisogni: cassette forate 500 x 300 per la raccolta della frutta, 750 x 500 per la stagionatura del formaggio, vassoi per dolci 762 x 457 mm: ogni attività può trovare il contenitore di cui ha bisogno. Create in collaborazione con le più famose industrie del mondo, sono in grado di sviluppare l'efficienza dei processi nel pieno rispetto dell'ambiente.
3. Movimentazione automatica: la maggior parte dei nostri contenitori sovrapponibili sono perfettamente compatibili con nastri trasportatori, dotazioni per la movimentazione automatica, RFID, codici a barre ed altri metodi di tracciamento.

System 9000



1. Sistemi flessibili e modulari: i nostri contenitori per minuteria comprendono versioni con l'apertura frontale per poter essere comodamente riposti su scaffali o agganciati a pannelli. I vassoi di stoccaggio, con 4 larghezze e 4 profondità sono progettati appositamente per essere utilizzati anche sui «Carousel Systems».
2. Ampia gamma: da 0,2 a 33 L, per lo stoccaggio ed il facile accesso al contenuto. Ideale per le linee di assemblaggio, post-vendita e servizi di manutenzione.
3. Compatti e comodi da utilizzare, hanno un design che ottimizza lo spazio tra le cassette e permette di poter mettere più referenze nello stesso livello.
4. Personalizzazione ed accessori: i divisori, disponibili sia per la lunghezza che per la larghezza, le protezioni trasparenti per le etichette e le etichette adesive, sono solo alcuni degli accessori che possiamo fornirvi.

KLT top benefits

1. Gamma perfettamente rispondente alle specifiche VDA.
2. Quattro nuovi modelli tra le gamme R-KLT e RL-KLT per un'offerta più completa.
3. Identificazione efficiente: vari porta etichette integrati su tutti i lati.
4. Un'ampia scelta dai carichi pesanti a quelli più leggeri: le C-KLT con base e pareti rinforzate, le R-KLT con base rinforzata e pareti standard e le RL-KLT con base e pareti standard.



VDA KLT

VDA R-KLT - 300 x 200



4150.760 (R-KLT 3215) - 5.3 L

| | |
|----------------|-------------------|
| Ext. (mm) | 297 x 198 x 147 |
| Int. (mm) | 243 x 162 x 129.5 |
| Weight (Kg) | 0.57 |
| Stacked height | 133 |
| Version | A / D / K |



VDA RL-KLT - 300 x 200



4170.004 (RL-KLT 3147) - 5 L

| | |
|----------------|-------------------|
| Ext. (mm) | 297 x 198 x 147 |
| Int. (mm) | 243 x 162 x 129.5 |
| Weight (Kg) | 0.57 |
| Stacked height | 133 |
| Version | A / D / K |



Coperchio Ref.4165.821 (D35) per le 300 x 200 R e RL-KLT

VDA R-KLT - 400 x 300



4151.760 (R-KLT 4315) - 10 L

| | |
|----------------|-------------------|
| Ext. (mm) | 396 x 297 x 147 |
| Int. (mm) | 346 x 265 x 109.5 |
| Weight (Kg) | 1.29 |
| Stacked height | 133 |
| Version | I / D / K |



VDA RL-KLT - 400 x 300



4171.004 (RL-KLT 4147) - 11.8 L

| | |
|----------------|-------------------|
| Ext. (mm) | 396 x 297 x 147 |
| Int. (mm) | 345 x 260 x 129.5 |
| Weight (Kg) | 1.08 |
| Stacked height | 133 |
| Version | A / D / K |



New



4155.760 (R-KLT 4322) - 16.2 L

| | |
|----------------|-----------------|
| Ext. (mm) | 396 x 297 x 213 |
| Int. (mm) | 346 x 265 x 176 |
| Weight (Kg) | 1.61 |
| Stacked height | 198.75 |
| Version | I / D / K |



New



4175.004 (RL-KLT 4213) - 17.9 L

| | |
|----------------|-----------------|
| Ext. (mm) | 396 x 297 x 213 |
| Int. (mm) | 345 x 260 x 196 |
| Weight (Kg) | 1.42 |
| Stacked height | 198.75 |
| Version | A / D / K |



4152.760 (R-KLT 4329) - 22 L

| | |
|----------------|-----------------|
| Ext. (mm) | 396 x 297 x 280 |
| Int. (mm) | 346 x 265 x 242 |
| Weight (Kg) | 1.85 |
| Stacked height | 265 |
| Version | I / D / K |



4172.004 (RL-KLT 4280) - 24 L

| | |
|----------------|-----------------|
| Ext. (mm) | 396 x 297 x 280 |
| Int. (mm) | 345 x 260 x 262 |
| Weight (Kg) | 1.7 |
| Stacked height | 265 |
| Version | A / D / K |




Coperchio Ref.4166.820 (D45) per le 400 x 300 R e RL-KLT



A Fondo pieno



D Pareti piene



K Porta etichette integrato



I Base rinforzata con nervature

VDA R-KLT - 600 x 400

VDA RL-KLT - 600 x 400



4154.760 (R-KLT 6415) - 22 L

| | |
|----------------|-------------------|
| Ext. (mm) | 594 x 396 x 147 |
| Int. (mm) | 544 x 364 x 109.5 |
| Weight (Kg) | 2.1 |
| Stacked height | 133 |
| Version | I / D / K |



4174.004 (RL-KLT 6147) - 25 L

| | |
|----------------|-------------------|
| Ext. (mm) | 594 x 396 x 147 |
| Int. (mm) | 544 x 359 x 129.5 |
| Weight (Kg) | 1.82 |
| Stacked height | 133 |
| Version | A / D / K |



Coperchio Ref.4167.820 (D65) per le 600 x 400 R e RL-KLT



4153.760 (R-KLT 6429) - 48 L

| | |
|----------------|-----------------|
| Ext. (mm) | 594 x 396 x 280 |
| Int. (mm) | 544 x 364 x 242 |
| Weight (Kg) | 2.97 |
| Stacked height | 265 |
| Version | I / D / K |



4173.004 (RL-KLT 6280) - 51.9 L

| | |
|----------------|-----------------|
| Ext. (mm) | 594 x 396 x 280 |
| Int. (mm) | 544 x 359 x 262 |
| Weight (Kg) | 2.67 |
| Stacked height | 265 |
| Version | A / D / K |



4157.760 (R-KLT 6422) - 34.9 L

| | |
|----------------|-----------------|
| Ext. (mm) | 594 x 396 x 213 |
| Int. (mm) | 544 x 364 x 176 |
| Weight (Kg) | 2.6 |
| Stacked height | 198.75 |
| Version | I / D / K |



4177.004 (RL-KLT 6213) - 38.9 L

| | |
|----------------|-----------------|
| Ext. (mm) | 594 x 396 x 213 |
| Int. (mm) | 544 x 359 x 176 |
| Weight (Kg) | 2.27 |
| Stacked height | 198.75 |
| Version | A / D / K |



(Tutti i prodotti sono disponibili anche in materiale ESD)



A Fondo pieno



D Pareti piene



K Porta etichette integrato



I Base rinforzata con nervature

Galia top benefits

1. Contenitori standardizzati per l'Automotive.
2. 4 formati per una logistica più modulare e versatile.
3. Porta etichette integrati.



Galia Odetto

300 x 200




Coperchio ref. 9363.000

5212.500 (3212) - 4 L



Ext. (mm) 297 x 197 x 114
Int. (mm) 263 x 163 x 94
Weight (Kg) 0.57
Stacked height 99
Version A / D / K

400 x 300



Coperchio ref. 9364.000

4312.500 (4312) - 9 L



Ext. (mm) 396 x 297 x 114
Int. (mm) 362 x 263 x 94
Weight (Kg) 0.9
Stacked height 99
Version A / D / K



Coperchio ref. 9364.000

4322.500 (4322) - 18 L



Ext. (mm) 396 x 297 x 214
Int. (mm) 362 x 263 x 194
Weight (Kg) 1.44
Stacked height 199
Version A / D / K

600 x 400



6422.500 (6422) - 39 L




Ext. (mm) 594 x 396 x 214
Int. (mm) 560 x 362 x 194
Weight (Kg) 2.38
Stacked height 199
Version A / D / K



6432.500 (6432) - 59 L



Ext. (mm) 594 x 396 x 314
Int. (mm) 560 x 362 x 294
Weight (Kg) 2.96
Stacked height 299
Version A / D / K



Fornito in lotti da 30 unità

9365.000 - Lid



Ext. (mm) 564 x 367 x 6
Weight (Kg) 0.39
Version W

Galia

600 x 500



9274.000 - 51 L



Ext. (mm) 594 x 496 x 214
Int. (mm) 550 x 462 x 196.5
Weight (Kg) 2.75
Stacked height 200
Version A / D / K




9484.029 - 75 L



Ext. (mm) 594 x 496 x 314
Int. (mm) 550 x 462 x 296.5
Weight (Kg) 3.18
Stacked height 300
Version B / D / K

600 x 400



9486.029 - 18 L



Ext. (mm) 594 x 396 x 114
Int. (mm) 550 x 362 x 96.5
Weight (Kg) 1.8
Stacked height 100
Version B / D / K

1200 x 330



Divisori Ref. 9552.000

9249.000 (1315) - 40 L



Ext. (mm) 1196 x 328 x 150
Int. (mm) 1147 x 275 x 132
Weight (Kg) 3.7
Stacked height 135
Version A / D / K




A Fondo pieno



B Fondo con fori di drenaggio



D Pareti piene



K Porta etichette integrato



W Base piena

Carrelli top benefits | RollFlow®

1. Leggeri e resistenti per una movimentazione senza sforzo di pesi fino a 250 Kg.
2. Per una movimentazione più facile, molti modelli sono disponibili con ruote pivotanti.
3. Il bordo assicura la stabilità dei contenitori durante il movimento.



600 x 400



Ruote in Nylon

9193.000

Ext. (mm)
Weight (Kg)
Version

604 x 402 x 162
4.0
X / Y

ABS



Ruote in Nylon

9193.025

Ext. (mm)
Weight (Kg)
Version

604 x 402 x 162
3.5
X / Y

ABS

800 x 600



Ruote in Gomma. / Con freno

9192.004 - Universal Dolly

Ext. (mm)
Weight (Kg)
Version

800 x 600 x 171
9.7
W / Z



Maniglia per carrello Ref. 9192.004

9198.000

Ext. (mm)
Weight (Kg)

1300 x 350 x 300
2.0



X Base forata



Y 4 ruote pivotanti



W Base piena



Z 2 Ruote fisse
2 Ruote pivotanti



Euroclick®: il nuovo Euro contenitore dalle caratteristiche uniche.

08 Leggero

Ora lo stesso livello di qualità può essere raggiunto con un minor peso per aiutarvi a ridurre i costi.

07 Personalizzazione

Godetevi la grande libertà di personalizzazione del vostro contenitore, scegliete il colore, i fori sui lati e gli spazi dedicati agli adesivi ed ai diversi tipi di marchiatura.



06 Maniglie ergonomiche

I piccoli cambiamenti apportano le maggiori differenze; le nuove maniglie, più ergonomiche e funzionali, fanno dell'Euroclick® un contenitore più facile da utilizzare per maggiori efficienza e sicurezza.



05 Angoli arrotondati

Per una maggiore resistenza e facili cambi di direzione sui nastri trasportatori.



04 Bordo con doppia base

Questo supporto addizionale limita la flessione della base e permette una movimentazione più facile sui rulli. Abbiamo anche reso i bordi inclinati per facilitare l'uscita dell'acqua.



01 Click Booster®

Aumentate facilmente l'altezza del contenitore ed expandete la vostra gamma grazie al Click Booster®.



02 Fori di scolo

Scegliete l'opzione che risponde alle necessità del vostro sistema anti incendio.



03 Click-on Click Holder®

Mai più etichette smarrite, il porta etichette è stato appositamente disegnato per mantenere salde le etichette consentendo comunque il 100% di visibilità. Può essere posizionato in due posizioni differenti ed è disponibile in diversi formati.



Euroclick® - 400 x 300

New



8300.000 - 10.2 L

Ext. (mm) 397 x 297 x 120
Int. (mm) 367 x 267 x 107
Weight (Kg) 0.7
Stacked height 110
Version A / D



New



8302.000 - 15.4 L

Ext. (mm) 397 x 297 x 175
Int. (mm) 367 x 267 x 162
Weight (Kg) 0.89
Stacked height 165
Version A / D



New



8301.000 - 12.6 L

Ext. (mm) 397 x 297 x 145
Int. (mm) 367 x 267 x 132
Weight (Kg) 0.8
Stacked height 135
Version A / D



New



8303.000 - 19.7 L

Ext. (mm) 397 x 297 x 220
Int. (mm) 367 x 267 x 207
Weight (Kg) 1.0
Stacked height 210
Version A / D



A Fondo pieno



D Pareti piene

Euroclick® - 400 x 300

New 


8304.000 - 20.9 L 


Ext. (mm) 397 x 297 x 235
Int. (mm) 367 x 267 x 219.5
Weight (Kg) 1.1
Stacked height 222.5
Version A / D

New 


8305.000 - 24.2 L 


Ext. (mm) 397 x 297 x 270
Int. (mm) 367 x 267 x 254.5
Weight (Kg) 1.20
Stacked height 257.5
Version A / D

New 


8306.000 - 29 L 

Ext. (mm) 397 x 297 x 320
Int. (mm) 367 x 267 x 304.5
Weight (Kg) 1.30
Stacked height 307.5
Version A / D

New 

8313.000 - Click Booster® 

Ext. (mm) 397 x 297 x 23.5
Weight (Kg) 0.13




8705.820 

Ext. (mm) 400 x 300 x 26
Weight (Kg) 0.34
Version W

Fornito in confezioni da 40 unità

Euroclick® - 600 x 400

New 

8307.000 - 21.6 L 

Ext. (mm) 597 x 397 x 120
Int. (mm) 567 x 367 x 106.5
Weight (Kg) 1.43
Stacked height 110
Version A / D

New 

8308.000 - 32.8 L 

Ext. (mm) 597 x 397 x 175
Int. (mm) 567 x 367 x 161.5
Weight (Kg) 1.71
Stacked height 165
Version A / D

New 

8309.000 - 41.4 L 

Ext. (mm) 597 x 397 x 220
Int. (mm) 567 x 367 x 204
Weight (Kg) 1.82
Stacked height 209.5
Version A / D

New 

8310.000 - 44.5 L 

Ext. (mm) 597 x 397 x 235
Int. (mm) 567 x 367 x 219
Weight (Kg) 1.9
Stacked height 224.5
Version A / D

New 


8311.000 - 51.6 L 


Ext. (mm) 597 x 397 x 270
Int. (mm) 567 x 367 x 254
Weight (Kg) 2.28
Stacked height 257.5
Version A / D

New 


8312.000 - 61.7 L 


Ext. (mm) 597 x 397 x 320
Int. (mm) 567 x 367 x 304
Weight (Kg) 2.5
Stacked height 307.5
Version A / D

New 


8315.000 - Click Holder® 


Ext. (mm) 216 x 91 x 14.5
Weight (Kg) 0.035

New 

8314.000 - Click Booster® 

Ext. (mm) 597 x 397 x 23.5
Weight (Kg) 0.18



8714.820 

Ext. (mm) 600 x 400 x 26
Weight (Kg) 0.92
Version W

Fornito in confezioni da 20 unità



A Fondo pieno



D Pareti piene



W Base piena

Euro Stacking Containers top benefits

1. Base piatta compatibile con tutti i tipi di nastro trasportatore.
2. Pareti dritte per ottimizzare la capacità del contenitore.
3. Porta etichette integrato su alcuni modelli.
4. Rinforzi verticali per assicurare una sovrapposibilità fino a 1000 Kg.
5. Tutti i modelli sono sovrapponibili tra loro per maggiori efficienza logistica e stoccaggio.



Euro Containers

200 x 150




9220.000 - 2 L



Ext. (mm) 200 x 150 x 118
Int. (mm) 165 x 115 x 108
Weight (Kg) 0.25
Stacked height 110
Version A / D

300 x 200



9262.000 - 5 L



Ext. (mm) 300 x 200 x 118
Int. (mm) 257 x 159 x 108
Weight (Kg) 0.4
Stacked height 110
Version A / D

400 x 300



9227.000 - 6 L




Ext. (mm) 400 x 300 x 74
Int. (mm) 355 x 255 x 64
Weight (Kg) 0.52
Stacked height 67
Version A / D



9213.006 - 30 L




Ext. (mm) 400 x 300 x 319
Int. (mm) 355 x 255 x 300
Weight (Kg) 1.19
Stacked height 309
Version A / E



9251.000 - 9.6 L



Ext. (mm) 400 x 300 x 118
Int. (mm) 355 x 255 x 105
Weight (Kg) 0.7
Stacked height 110
Version C / E



9352.000



Ext. (mm) 400 x 300 x 30
Weight (Kg) 0.36
Version W

Fornito in confezioni da 40 unità



A Fondo pieno



C Fondo forato










D Pareti piene



E Pareti forate



W Base piena

| | | |
|--|--|--|
|  | <p>9228.000 - 8 L</p> <p>Ext. (mm) 600 x 400 x 50 Int. (mm) 555 x 355 x 40 Weight (Kg) 0.9 Stacked height 42 Version A / D</p> | <p>9225.002 - 28 L</p> <p>Ext. (mm) 600 x 400 x 150 Int. (mm) 555 x 355 x 139 Weight (Kg) 1.57 Stacked height 142 Version A / D</p> <p>Ref. 9225.003 versione con fondo pieno e pareti forate</p> |
|  | <p>9229.000 - 12 L</p> <p>Ext. (mm) 600 x 400 x 73 Int. (mm) 555 x 355 x 62 Weight (Kg) 1.14 Stacked height 65 Version A / D</p> | <p>9225.001 - 28 L</p> <p>Ext. (mm) 600 x 400 x 150 Int. (mm) 555 x 355 x 139 Weight (Kg) 1.34 Stacked height 142 Version C / E</p> |
|  | <p>9229.001 - 12 L</p> <p>Ext. (mm) 600 x 400 x 73 Int. (mm) 555 x 355 x 57 Weight (Kg) 0.93 Stacked height 65 Version C / E</p> | <p>9237.000 - 45 L</p> <p>Ext. (mm) 600 x 400 x 235 Int. (mm) 555 x 355 x 220 Weight (Kg) 2.04 Stacked height 225 Version A / D</p> <p>Ref. 9264.005 versione con maniglie passanti</p> |
|  | <p>9237.002 - 45 L</p> <p>Ext. (mm) 600 x 400 x 235 Int. (mm) 555 x 355 x 220 Weight (Kg) 1.96 Stacked height 225 Version A / E</p> | <p>2366.857 - 56 L</p> <p>Ext. (mm) 600 x 400 x 300 Int. (mm) 555 x 355 x 283 Weight (Kg) 3.09 Stacked height 288 Version A / D / L</p> |
|  | <p>9263.000 - 60 L</p> <p>Ext. (mm) 600 x 400 x 319 Int. (mm) 555 x 355 x 295 Weight (Kg) 2.33 Stacked height 307 Version C / E / H</p> | <p>2366.851 - 56 L</p> <p>Ext. (mm) 600 x 400 x 300 Int. (mm) 555 x 355 x 283 Weight (Kg) 3.15 Stacked height 288 Version A / D / M</p> |
|  | <p>8679.001 - 52 L</p> <p>Ext. (mm) 600 x 400 x 280 Int. (mm) 555 x 355 x 255 Weight (Kg) 2.18 Stacked height 268 Version C / E</p> | <p>3640.720 - 80 L</p> <p>Ext. (mm) 600 x 400 x 410 Int. (mm) 555 x 355 x 385 Weight (Kg) 2.64 Stacked height 400 Version C / E / G</p> |
|  | <p>9250.002 - 60 L</p> <p>Ext. (mm) 600 x 400 x 319 Int. (mm) 555 x 355 x 300 Weight (Kg) 2.31 Stacked height 307 Version A / E / H</p> | <p>8713.005 - 80 L</p> <p>Ext. (mm) 596 x 396 x 410 Int. (mm) 556 x 365 x 395 Weight (Kg) 3.65 Stacked height 400 Version A / D / K</p> |



A Fondo pieno



C Fondo forato



D Pareti piene



E Pareti forate



G 2 Maniglie passanti



H 4 Maniglie passanti



K Porta etichette integrato



L Sportello abbattibile (lato lungo)



M Sportello abbattibile (lato corto)



9226.001 - 75 L
 Ext. (mm) 600 x 400 x 412
 Int. (mm) 555 x 355 x 398
 Weight (Kg) 3.6
 Stacked height 400
 Version A / D / H




8714.820
 Ext. (mm) 600 x 400 x 26
 Weight (Kg) 0.92
 Version W



Fornito in confezioni da 20 unità



9226.002 - 75 L
 Ext. (mm) 600 x 400 x 412
 Int. (mm) 555 x 355 x 398
 Weight (Kg) 3.13
 Stacked height 400
 Version A / E / H




9353.000
 Ext. (mm) 600 x 400 x 30
 Weight (Kg) 0.88
 Version W



Fornito in confezioni da 15 unità



9226.003 - 76 L
 Ext. (mm) 600 x 400 x 412
 Int. (mm) 555 x 355 x 394
 Weight (Kg) 3.0
 Stacked height 400
 Version C / E / H



9354.000
 Ext. (mm) 613 x 411 x 39
 Weight (Kg) 0.87
 Version W



Coperchio ad incastro. Fornito in confezioni da 14 unità

800 x 400




6488.005 - 49 L
 Ext. (mm) 799 x 399 x 200
 Int. (mm) 760 x 360 x 186
 Weight (Kg) 2.7
 Stacked height 190
 Version A / D / K



800 x 600



6489.750 - 77 L
 Ext. (mm) 800 x 600 x 200
 Int. (mm) 750 x 550 x 187
 Weight (Kg) 4.05
 Stacked height 190
 Version A / D / G



6491.750 - 118 L
 Ext. (mm) 800 x 600 x 300
 Int. (mm) 750 x 550 x 287
 Weight (Kg) 4.75
 Stacked height 290
 Version A / D / G



9239.001 - 87 L
 Ext. (mm) 800 x 600 x 235
 Int. (mm) 755 x 555 x 205
 Weight (Kg) 4.1
 Stacked height 220
 Version A / D / H



Ref. 9239.005 versione con pareti forate e fondo pieno



9239.000 - 87 L
 Ext. (mm) 800 x 600 x 235
 Int. (mm) 755 x 555 x 205
 Weight (Kg) 3.33
 Stacked height 220
 Version C / E / H



9244.000 - 125 L
 Ext. (mm) 800 x 600 x 319
 Int. (mm) 755 x 555 x 295
 Weight (Kg) 4.68
 Stacked height 307
 Version A / D / G



9244.001 - 125 L
 Ext. (mm) 800 x 600 x 319
 Int. (mm) 755 x 555 x 295
 Weight (Kg) 4.15
 Stacked height 307
 Version A / E / G



A Fondo pieno



C Fondo forato




D Pareti piene



E Pareti forate




H 4 Maniglie passanti



K Porta etichette integrato



W Base piena



9313.005 - 162 L

Ext. (mm) 800 x 600 x 412
Int. (mm) 755 x 555 x 382
Weight (Kg) 6.17
Stacked height 397
Version A / D / H



Ref. 9313.006 versione con pareti forate e fondo pieno




9358.000 - Lid

Ext. (mm) 800 x 600 x 33
Weight (Kg) 1.86
Version W



Fornito in confezioni da 40 unità



6440.820 - Lid

Ext. (mm) 800 x 600 x 33
Weight (Kg) 2.6
Version W



Fornito in confezioni da 10 unità



9357.000 - Lid

Ext. (mm) 809 x 607 x 48
Weight (Kg) 2.260
Version W



Coperchio ad incastro. Fornito in confezioni da 6 unità



6440.750 - 159 L

Ext. (mm) 800 x 600 x 415
Int. (mm) 750 x 550 x 385
Weight (Kg) 8.1
Stacked height 400
Version A / D / G



Ref. 6440.000 versione con maniglie chiuse

1000 x 400



8716.005 - 63 L

Ext. (mm) 994 x 397 x 214
Int. (mm) 947 x 350 x 185
Weight (Kg) 3.83
Stacked height 202
Version A / D / K



Accessories



8717.005 - 1 L - Insert tray

Ext. (mm) 177 x 49 x 55
Int. (mm) 165 x 82 x 62
Weight (Kg) 0.08
Version A / D



9902.000 - Divider

Ext. (mm) 1104 x 45
Weight (Kg) 0.11



Fornito in confezioni da 120 unità



4509.830 - 1.1 L - Insert tray

Ext. (mm) 137 x 87 x 110
Int. (mm) 132 x 82 x 105
Weight (Kg) 0.14
Version A / D



9316.004 - Divider

Ext. (mm) 1104 x 88
Weight (Kg) 0.22



Fornito in confezioni da 60 unità



9901.000 - Divider

Ext. (mm) 1100 x 150
Weight (Kg) 0.44



Fornito in confezioni da 20 unità



8670.000 - Divider

Ext. (mm) 1100 x 190
Weight (Kg) 0.5



Fornito in confezioni da 20 unità



A191000077 - Clip Label holder

Ext. (mm) 13 x 76 x 19

METAL

Fornito in confezioni da 1000 unità



A199580113 - Label holder

Ext. (mm) 270 x 104 x 8
Right window (mm) 106 x 57
Left window (mm) 112 x 57



Fornito in confezioni da 320 unità



A Fondo pieno



D Pareti piene



G 2 Maniglie passanti



H 4 Maniglie passanti



K Porta etichette integrato



W Base piena

Attached Lid Euro Containers top benefits

1. Coperchio solidale per una massima protezione.
2. Possibilità di sigillare il coperchio con delle cinghie per dissuadere dal furto.
3. Pilastri verticali per assicurare un'elevata resistenza in sovrapposizione.



Attached Lid Euro Container

400 x 300



9251.002 - 10 L

Ext. (mm) 400 x 300 x 129
Int. (mm) 355 x 255 x 105
Weight (Kg) 1.21
Stacked height 122
Version A / D



9240.000 - 20 L

Ext. (mm) 400 x 300 x 246
Int. (mm) 355 x 255 x 220
Weight (Kg) 1.68
Stacked height 239
Version A / D



9232.001 - 15 L

Ext. (mm) 400 x 300 x 186
Int. (mm) 355 x 255 x 164
Weight (Kg) 1.43
Stacked height 179
Version A / D



9234.001 - 30 L

Ext. (mm) 400 x 300 x 330
Int. (mm) 355 x 255 x 300
Weight (Kg) 2.18
Stacked height 323
Version A / D



600 x 400



9229.002 - 12 L

Ext. (mm) 600 x 400 x 84
Int. (mm) 555 x 355 x 62
Weight (Kg) 1.87
Stacked height 77
Version A / D



8679.002 - 54 L

Ext. (mm) 600 x 400 x 291
Int. (mm) 555 x 355 x 265
Weight (Kg) 3.33
Stacked height 284
Version A / D



9230.003 - 21 L

Ext. (mm) 600 x 400 x 129
Int. (mm) 555 x 355 x 105
Weight (Kg) 2.14
Stacked height 122
Version A / D



9226.000 - 75 L

Ext. (mm) 600 x 400 x 423
Int. (mm) 555 x 355 x 394
Weight (Kg) 4.47
Stacked height 416
Version A / D



9225.000 - 28 L

Ext. (mm) 600 x 400 x 150
Int. (mm) 555 x 355 x 139
Weight (Kg) 1.385
Stacked height 142
Version A / D



9237.001 - 45 L

Ext. (mm) 600 x 400 x 246
Int. (mm) 555 x 355 x 220
Weight (Kg) 2.96
Stacked height 239
Version A / D



9235.001 - 33 L

Ext. (mm) 600 x 400 x 186
Int. (mm) 555 x 355 x 164
Weight (Kg) 2.475
Stacked height 179
Version A / D



9337.001 - 35 L

Ext. (mm) 750 x 500 x 132
Int. (mm) 717 x 471 x 106
Weight (Kg) 2.66
Stacked height 121
Version C / E / I / G



9337.000 - 20 L

Ext. (mm) 750 x 500 x 89
Int. (mm) 717 x 471 x 60
Weight (Kg) 2.24
Stacked height 76
Version C / E / I / G



A Fondo pieno




C Fondo forato



D Pareti piene



E Pareti forate



I Base rinforzata con nervature

















G 2 Maniglie passanti









System 9000 top benefits

1. Ideale per lo stoccaggio di minuteria.
2. Ampio accesso frontale per accedere facilmente al contenuto.
3. Ampia gamma di accessori: divisori, etichette, porte.
4. Da 0,2 L a 33 L di capacità per ogni tipo di contenuto.



System 9000

| | | |
|---|---|---|
|  | 9076.000 - 0.2 L - Storage Bin Ext. (mm) 96 x 105 x 45 Int. (mm) 91 x 64 x 36 Weight (Kg) 0.04 Version A / D |  |
|  | 9075.000 - 1 L - Storage Bin Ext. (mm) 170 x 105 x 75 Int. (mm) 125 x 100 x 68 Weight (Kg) 0.09 Version A / D |  |
|  | 9074.005 - 4 L - Storage Bin Ext. (mm) 250 x 148 x 130 Int. (mm) 175 x 142 x 120 Weight (Kg) 0.26 Version A / D |  |
|  | 9067.000 - 8 L - Modular Bin Ext. (mm) 300 x 230 x 150 Int. (mm) 225 x 224 x 140 Weight (Kg) 0.47 Version A / D |  |
|  | 9073.005 - 8 L - Storage Bin Ext. (mm) 350 x 206 x 150 Int. (mm) 225 x 200 x 140 Weight (Kg) 0.56 Version A / D |  |
|  | 9063.000 - 11 L - Storage Bin Ext. (mm) 350 x 206 x 200 Int. (mm) 225 x 200 x 190 Weight (Kg) 0.62 Version A / D |  |
|  | 9068.005 - 11 L - Modular Bin Ext. (mm) 400 x 230 x 150 Int. (mm) 325 x 224 x 140 Weight (Kg) 0.62 Version A / D |  |

| | | |
|--|---|---|
|  | 9070.000 - 17 L - Modular Bin Ext. (mm) 600 x 230 x 150 Int. (mm) 525 x 224 x 140 Weight (Kg) 0.86 Version A / D |  |
|  | 9071.000 - 25 L - Storage Bin Ext. (mm) 500 x 310 x 200 Int. (mm) 425 x 310 x 190 Weight (Kg) 1.12 Version A / D |  |
|  | 9072.000 - 33 L - Storage Bin Ext. (mm) 500 x 310 x 250 Int. (mm) 425 x 304 x 240 Weight (Kg) 1.15 Version A / D |  |
|  | 9069.005 - 14 L - Modular Bin Ext. (mm) 500 x 230 x 150 Int. (mm) 425 x 224 x 140 Weight (Kg) 0.67 Version A / D |  |

Accessori

| | | |
|---|--|---|
|  | 9067.300 - Divider width way Weight (Kg) 0.1 |  |
|  | 9067.400 - Front Drop Door |  |
|  | 9067.500 - Divider length way Weight (Kg) 0.1 |  |
|  | 9067.830 - Label with label protector Ext. (mm) 230 x 38 |  |



A Fondo pieno













D Pareti piene

Etichette adesive disponibili con le Ref. 9141.835 e Ref. 4534.835.





Colori disponibili: Blu 625, Rosso 215, Giallo 316.



Alcuni prodotti sono anche disponibili in materiale ESD e riciclato.

| | | |
|---|--|--|
|  | 9221.760 - 2 L Ext. (mm) 500 x 115 x 62 Int. (mm) 460 x 107 x 49 Weight (Kg) 0.31 Version A / D |  |
|  | 9223.760 - 5 L Ext. (mm) 500 x 230 x 62 Int. (mm) 460 x 222 x 49 Weight (Kg) 0.48 Version A / D |  |
|  | 9231.760 - 3 L Ext. (mm) 600 x 115 x 62 Int. (mm) 560 x 107 x 49 Weight (Kg) 0.38 Version A / D |  |
|  | 9233.760 - 6 L Ext. (mm) 600 x 230 x 62 Int. (mm) 560 x 222 x 49 Weight (Kg) 0.57 Version A / D |  |
|  | 4533.760 - 2 L Ext. (mm) 300 x 94 x 82 Int. (mm) 270 x 86 x 64 Weight (Kg) 0.19 Version A / D |  |

| | | |
|---|--|--|
|  | 4531.760 - 3 L Ext. (mm) 300 x 188 x 82 Int. (mm) 270 x 180 x 64 Weight (Kg) 0.32 Version A / D |  |
|  | 4532.760 - 2 L Ext. (mm) 400 x 94 x 82 Int. (mm) 370 x 86 x 64 Weight (Kg) 0.25 Version A / D |  |
|  | 4530.760 - 4 L Ext. (mm) 400 x 188 x 82 Int. (mm) 370 x 180 x 64 Weight (Kg) 0.36 Version A / D |  |
|  | 4537.760 - 3 L Ext. (mm) 500 x 94 x 82 Int. (mm) 470 x 86 x 64 Weight (Kg) 0.32 Version A / D |  |
|  | 4536.760 - 5 L Ext. (mm) 500 x 188 x 82 Int. (mm) 470 x 180 x 64 Weight (Kg) 0.45 Version A / D |  |

Accessori

| | | |
|---|---|---|
|  | 4535.760 - Divider Ext. (mm) 94 Weight (Kg) 0.013 |  |
|  | 4534.760 - Divider Ext. (mm) 188 Weight (Kg) 0.027 |  |

| | | |
|--|---|---|
|  | 9243.760 - Divider Ext. (mm) 230 x 62 Weight (Kg) 0.03 |  |
|--|---|---|



A Fondo pieno



D Pareti piene

Istruzioni per l'uso

Per garantirvi la miglior esperienza con i prodotti Schoeller Allibert, vi raccomandiamo di leggere i seguenti consigli per l'utilizzo.

Portata

Le portate massime dei singoli contenitori e quelle in sovrapposizione dipendono dal modello, dal tipo di carico, dalla temperatura e dalla durata nel tempo. Tutti i prodotti Schoeller Allibert sono stati progettati per resistere a lungo sottoposti ad utilizzi intensi e continuativi nella maggior parte delle applicazioni industriali. Il software FEA (Finite Element Analysis) sviluppato dai nostri ingegneri ci permette di progettare prodotti sempre più leggeri e performanti. In caso di dubbi sulla resistenza o sulla compatibilità con applicazioni specifiche, consultate Schoeller Allibert Italia.

Temperatura

I prodotti Schoeller Allibert sono progettati per essere utilizzati a diverse temperature. I nostri contenitori in Polipropilene (PP) sono ideali per l'utilizzo tra i -10°C ed i +50°C (a seconda del carico e dell'utilizzo); quelli in Polietilene ad alta densità (HDPE) sono pensati per un utilizzo tra i -20°C ed i +30°C con alcuni modelli che resistono tra i -40°C ed i +40°C (a seconda del carico e dell'utilizzo). Se i contenitori o i pallet devono essere utilizzati a massimo carico in ambienti con temperature vicine a quelle limite, vi preghiamo di contattare Schoeller Allibert Italia per avere maggiori informazioni.

Lavaggio

I nostri prodotti in Polipropilene possono essere lavati con acqua fino a 100°C per periodi di tempo inferiori ai 2 minuti; quelli in Polietilene ad alta densità possono essere puliti a temperature fino ad 80°C. I prodotti Schoeller Allibert sono compatibili con la maggior parte dei detergenti in commercio.

Resistenza chimica: i nostri prodotti sono resistenti alla maggior parte degli agenti chimici utilizzati nell'industria. In caso di dubbio, consultate Schoeller Allibert Italia.

Volete scoprire di più?

Visitate il nostro sito internet www.schoellerallibert.com



Contattate Schoeller Allibert Italia per ulteriori informazioni o per ricevere le brochure dedicate ai nostri Gruppi Prodotto

Foldable large containers, Rigid pallet containers, Intermediate bulk containers, Plastic pallets, Stacking containers, Folding small containers, Stack/nest containers, Dollies, Beverage and Pails.



Contattate Schoeller Allibert Italia per ulteriori informazioni o per ricevere i nostri cataloghi dedicati ai mercati in cui operiamo

Food & Food Processing, Industrial Manufacturing, Agriculture, Beverage, Retail and Automotive.

Versioni online dei nostri cataloghi e brochure:



Food & Food
Processing



Industrial
Manufacturing



Agriculture



Beverage



Retail

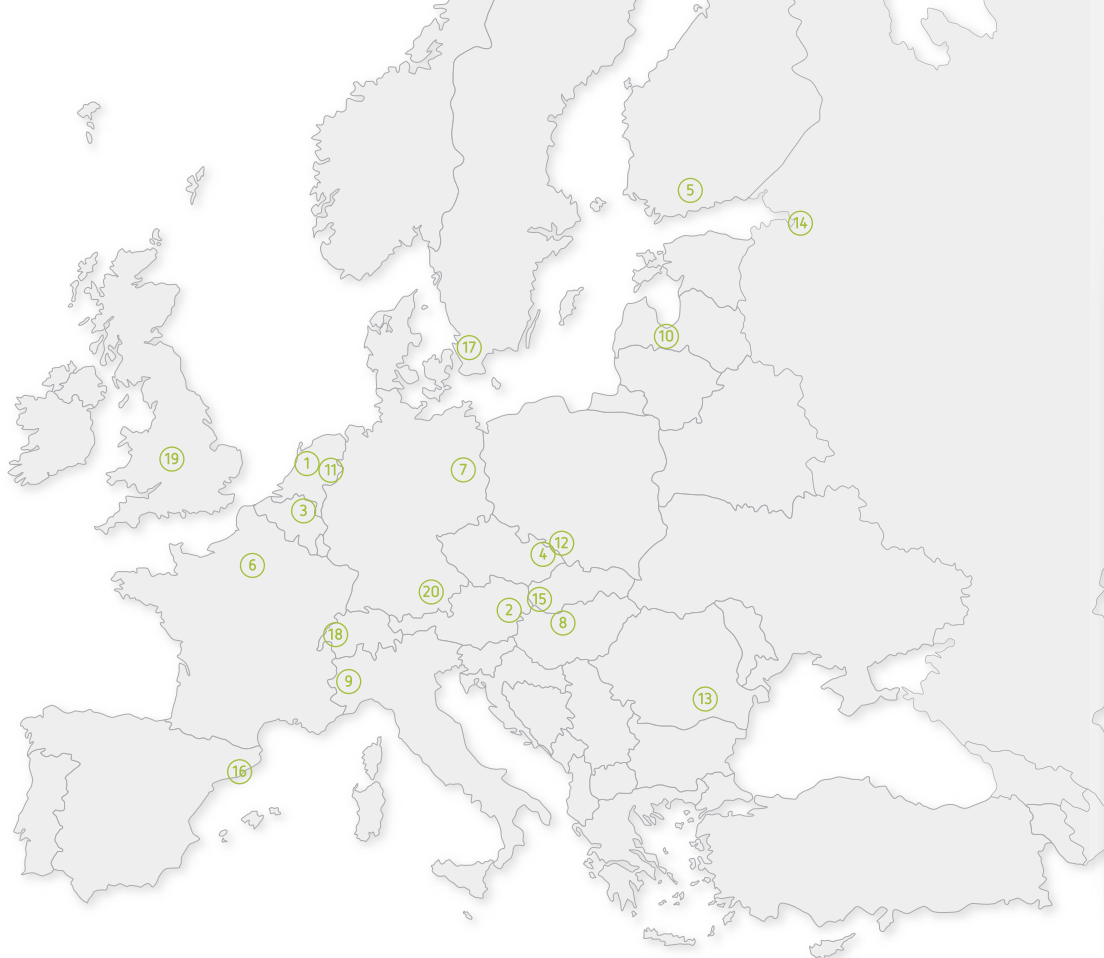


Automotive



Pooling

- 1 **Head Office Netherlands**
Schoeller Allibert B.V.
Taurusavenue 35
NL-2132 LS Hoofddorp
00 31 88 0047300
- 2 **Austria**
Schoeller Allibert GmbH
Rudolf Diesel-Strasse 26
AT-2700 Wr. Neustadt
00 43 2622 206 56
- 3 **Belgium**
Schoeller Allibert bvba
Antwerpsesteenweg 175
BE-3970 Leopoldsburg
00 32 11 39 38 38
- 4 **Czech Republic**
Schoeller Allibert s.r.o.
NA Rovince 879
CZ-720 00 Ostrava
00 420 596 790 010
- 5 **Finland**
Schoeller Allibert Oy
Askonkatu 9 F
FI-15100 Lahti
00 358 848 211
- 6 **France**
Schoeller Allibert
176 avenue Charles de Gaulle
FR-92200 Neuilly-sur-Seine
00 33 1 41 20 09 90
- 7 **Germany**
Schoeller Allibert GmbH
Vossstrasse 20
DE-10117 Berlin
00 49 30 36471 100
- 8 **Hungary**
Schoeller Allibert Kft
Rétköz Utca 5
HU-1118 Budapest
00 36 1 788 3385
- 9 **Italy**
Schoeller Allibert S.p.A.
Via Enzo Ferrari, 1 -Frazione
Zucche
IT-10040 Volvera (TO)
00 39 011 39 75 759
- 10 **Latvia**
Schoeller Allibert SIA
Ritausmas street 2
LV-1058 Riga
00 371 6 382280
- 11 **Netherlands**
Schoeller Allibert B.V.
Bruchterweg 88, NL-7772 BJ Hardenberg
Postbus 176, NL-7701 AD Hardenberg
+31 (0)523 72 70 26
- 12 **Poland**
Schoeller Allibert Sp. z o.o.
ul. Fryderyka Wilhelma Redena 5
41-808 Zabrze
- 13 **Romania**
Schoeller Allibert SRL
Str Turnu Magurele nr. 270 D
RO-04713 Bucharest
00 40 21 460 20 88



- 14 **Russia**
Schoeller Allibert ZAO
Business center LETO, office 508
Sverdlovskaya nab., 44
RU-195027 St. Petersburg
00 7 812 326 65 20
- 15 **Slovakia**
Schoeller Allibert s.r.o.
Pri starej prachárni 14
SK- 831 04 Bratislava
00 421 2 555 65940
- 16 **Spain**
Schoeller Allibert, SAU
Av. Camí Reial, 8
P.I. Riera de Caldes
ES-08184 Palau-Solità i Plegamans, Barcelona
00 34 93 864 0080
- 17 **Sweden**
Schoeller Allibert AB
Hässelholmsvägen 10, P.O. Box 82
SE-28422 Perstorp
00 46 435 777 000
- 18 **Switzerland**
Schoeller Allibert Swiss Holding Sàrl
Route de la Condemine 11
CH- 1680 Romont
00 41 266 519 210
- 19 **United Kingdom & Ireland**
Schoeller Allibert Limited
Road One Industrial Estate
GB-CW7 3RA Winsford
00 44 1606 561900
- 20 **International**
Schoeller Allibert International GmbH
Zugspitzstrasse 15
DE-82049 Pullach
00 49 89 638 66 0

Other continents

- Chile**
Logipak Schoeller Allibert SPA
Hermanos carrera into 79
Colina, Santiago, Chile
0056 (2) 24815970
- China**
Schoeller Allibert China
Room 115, Unit A3, No.700 Wanrong Road,Zhabei District
CN-200072 Shanghai
00 86 21 31 33 50 80
- India**
Schoeller Arca Time Materials Handling Solutions Ltd.
C Wing, Tex Center, Chandivali Farm Road, Andheri (E)
IN-400072 MUMBAI
+91 2271119500
- Mexico**
Schoeller Allibert International México, S.A. de C.V.
Avenida Cafetales 1702 D-205
Col. Hacienda de Coyoacán
Delegación Coyoacán
C.P. 04970
México D.F.
0049 89 638 66 0
- UAE**
Schoeller Allibert International Middle East LLC
Office 117 Abu Dhabi Airport Business Park
PO Box 2131
AE- Abu Dhabi, UAE
00971 2 419 2771
- USA**
Schoeller Allibert
4320 S. Cotton Lane Suite 200
Goodyear, AZ 85338
00 1 623 889 7970



Schoeller Allibert

www.schoellerallibert.com | shop.schoellerallibert.com